

DATI TECNICI *	MATRIX GT EDITION 670 SC	MATRIX GT EDITION 670 SL	CORAL XL GT EDITION 670 SL	TWIN GT EDITION 600 SPT Family
Motorizzazione - Classe di emissione	Fiat Euro 6	Fiat Euro 6	Fiat Euro 6	Fiat Euro 6
Lunghezza esterna (mm)	7503	7383	7360	5998
Larghezza esterna (mm)	2299	2299	2299	2050
Altezza esterna (mm)	2810	2810	3070	2580
Peso in ordine di marcia (Kg)	3014	2963	3020	2857
Peso a pieno carico massimo autorizzato (Kg)	3500	3500	3500	3300
Peso massimo rimorchiabile (Kg)	2000	2000	2000	2000
Passo (mm)	4035	4035	4035	4035
Posti omologati	5	5	5	4
Posti letto	5	5 + 1	5 + 1	4 + 1
Oscurante parabrezza plissé	•	•	•	•
Gradino ingresso elettrico	-	-	•	•
Tetto in poliestere	•	•	•	-
Esterno in poliestere	•	•	•	-
Bandella laterale in alluminio	•	•	•	-
Sistema di costruzione Complex	•	•	•	-
Protezione esterna pavimento in poliestere	•	•	•	-
Dimensione letto posteriore (mm)	1950 x 1600	2000x850; 1900x850; 1570x400	2030x850; 1900x850; 1570x400	1960x1450/1400
Dimensione letto posteriore superiore (mm)	-	-	-	1850x1300
Dimensione letto mansarda (mm)	-	-	2100x1400	-
Dimensione letto dinette (mm)	2100 x 1300/600	2100 x 1300/600	2050x1050/560	-
Dimensione letto basculante (mm)	1900x1300/1100	1900x1300/1100	-	-
Frigorifero (lt)	142	167	142	133
Serbatoio acque bianche con riempimento dall'esterno (lt)	20/140	20/140	20/140	100
Serbatoio acque grigie (lt)	85	85	85	90
Porta gavone dx dimensione luce (mm)	740 x 1100	740 x 1100	740x1100	-
Porta gavone sx dimensione luce (mm)	740 x 1100	740 x 1100	740x1100	-
Riscaldamento	Truma	Truma	Truma	Webasto
Preinstallazione pannello solare	•	•	•	-
Preinstallazione antenna parabolica	•	•	•	-
Preinstallazione retrocamera	•	•	•	•
Preinstallazione aria condizionata	•	•	•	-

* in fase di omologazione
• di serie - non disponibile



Adria Italia Srl
Via S. Maria Goretti 8
30174 Venezia Mestre (VE), Italy
Tel. +39 041 5350731
Fax +39 041 5349231
E-mail info@adriaitalia.it

www.adriaitalia.it

Il valore del presente catalogo è illustrativo. Le foto pubblicate possono riportare elementi non appartenenti alla dotazione di serie del prodotto o riferirsi a mercati diversi. Il prodotto può subire modifiche di natura tecnica o commerciale nel rispetto delle normative. Contattate il vostro concessionario di fiducia per i dettagli informativi prima dell'acquisto.
Publicerad av: Adria Mobil, d.o.o.. Art Direction: Pubblimarket2. Produktion: Enigma.

Punti di forza

MATRIX GT EDITION

- Costruzione Adria 'Complex' con esterni in colore bianco e oblò panoramico.
- Design interno Tempo Brown con tessuti 'Zanna'.
- Camere da letto posteriori confortevoli e letto basculante elettrico nella parte anteriore.
- Cucina 'V design' con ampio frigorifero e fornello con 3 fuochi.
- Spaziosa dinette con sistema Isofix (Pack) e 5° posto omologato.
- Parete multimediale con pannello di controllo touch-screen e porta TV.
- Riscaldamento Truma di serie.
- Nuove opzioni installate direttamente in fabbrica disponibili.

CORAL XL GT EDITION

- Costruzione Adria 'Complex' con esterni in colore bianco e mansarda dalle forme eleganti.
- Design interno Tempo Brown con tessuti 'Zanna'.
- Smart kitchen con fornello con 3 fuochi, lavello e frigorifero Slim Tower.
- Parete multimediale con pannello di controllo touch-screen e porta TV.
- Spaziosa dinette con sistema Isofix (Pack) e 5° posto omologato.
- Riscaldamento Truma di serie.
- Nuove opzioni installate direttamente in fabbrica disponibili.

TWIN GT EDITION

- Fiat Ducato disponibile in due diverse colorazioni.
- Design interno Malaga per uno stile tradizionale e interni confortevoli e accoglienti.
- Luce veranda a LED.
- Bagno ErgoBath con estensione addizionale.
- Riscaldamento Webasto.
- Pre-installazione per la retrocamera.
- Sistema Isofix (Pack).
- Zanzariera porta scorrevole (Pack).
- Nuove opzioni installate direttamente in fabbrica disponibili.



TESSUTI



STILE CUCITURA

TWIN GT EDITION



LOUIS

MATRIX GT EDITION



ZANNA

CORAL XL GT EDITION



GTedition
MATRIX - CORAL XL - TWIN

MATRIX GT EDITION



DA
56.500€*

⊕ **MATRIX GT EDITION PACK**
€ 2.000,00 (IVA COMPRESA)

ARIA CONDIZIONATA, AIR BAG PASSEGGERO, CRUISE CONTROL

FIAT COMFORT PACK

ESP

TRACTION + HDC

FENDINEBBIA ANTERIORI

LUCI DIURNE A LED

GRIGLIA ANTERIORE E CORNICE FARI IN COLORE NERO

DECORAZIONI CRUSCOTTO SILVER

CERCHI IN ACCIAIO 16"

SERBATOIO ACQUE GRIGIE RISCALDATO

DINETTE L

TRUMA COMBI 6

PORTA TV LCD


OSCURANTI PLISSETTATI VETRI LATERALI CABINA

SISTEMA ISOFIX

COMPARTIMENTO BOMBOLE GAS 2 X 11 KG.

BARRE PORTATUTTO CON SCALETTA

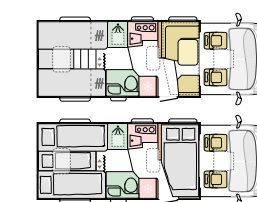
PORTA INGRESSO 600 MM. CON CHIUSURA CENTRALIZZATA, FINESTRA, CESTINO, ZANZARIERA



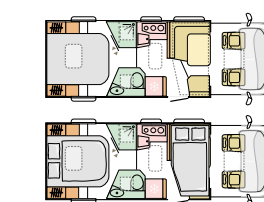
*Prezzi IVA compresa
Messa su strada esclusa

Layout

670 SL L (mm) 7383
5+1 W (mm) 2299



670 SC L (mm) 7503
5 W (mm) 2299



Posti letto Posti omologati Cucina Tavolo Zona dinette
Armadio Letti Bagno Pavimento L = Lunghezza W = Larghezza

CORAL XL GT EDITION



DA
56.500€*

⊕ **CORAL XL GT EDITION PACK**
€ 2.000,00 (IVA COMPRESA)

ARIA CONDIZIONATA, AIR BAG PASSEGGERO, CRUISE CONTROL

FIAT COMFORT PACK

ESP

TRACTION + HDC

FENDINEBBIA ANTERIORI

LUCI DIURNE A LED

GRIGLIA ANTERIORE E CORNICE FARI IN COLORE NERO

DECORAZIONI CRUSCOTTO SILVER

CERCHI IN ACCIAIO 16"

SERBATOIO ACQUE GRIGIE RISCALDATO

DINETTE L

TRUMA COMBI 6

PORTA TV LCD

OSCURANTI PLISSETTATI VETRI LATERALI CABINA

SISTEMA ISOFIX

OBLÒ PANORAMICO MANSARDA

COMPARTIMENTO BOMBOLE GAS 2 X 11 KG.

BARRE PORTATUTTO CON SCALETTA

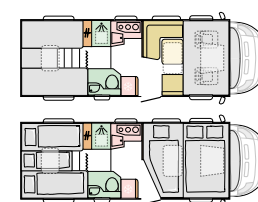
PORTA INGRESSO 600 MM. CON CHIUSURA CENTRALIZZATA, FINESTRA, CESTINO, ZANZARIERA



*Prezzi IVA compresa
Messa su strada esclusa

Layout

670 SL L (mm) 7360
5+1 W (mm) 2299



Posti letto Posti omologati Cucina Tavolo Zona dinette
Armadio Letti Bagno Pavimento L = Lunghezza W = Larghezza

⊕ **CORAL XL GT EDITION PACK**
€ 2.000,00 (IVA COMPRESA)

ARIA CONDIZIONATA, AIR BAG PASSEGGERO, CRUISE CONTROL

FIAT COMFORT PACK

ESP

TRACTION + HDC

FENDINEBBIA ANTERIORI

LUCI DIURNE A LED

GRIGLIA ANTERIORE E CORNICE FARI IN COLORE NERO

DECORAZIONI CRUSCOTTO SILVER

CERCHI IN ACCIAIO 16"

SERBATOIO ACQUE GRIGIE RISCALDATO

DINETTE L

TRUMA COMBI 6

PORTA TV LCD

OSCURANTI PLISSETTATI VETRI LATERALI CABINA

SISTEMA ISOFIX

OBLÒ PANORAMICO MANSARDA

COMPARTIMENTO BOMBOLE GAS 2 X 11 KG.

BARRE PORTATUTTO CON SCALETTA

PORTA INGRESSO 600 MM. CON CHIUSURA CENTRALIZZATA, FINESTRA, CESTINO, ZANZARIERA



*Prezzi IVA compresa
Messa su strada esclusa

TWIN GT EDITION



DA
45.900€*

COLORAZIONI ESTERNE DISPONIBILI:
BIANCO / SILVER METALLIZZATO

⊕ **TWIN GT EDITION PACK**
€ 2.000,00 (IVA COMPRESA)

ARIA CONDIZIONATA, AIR BAG PASSEGGERO, CRUISE CONTROL

FIAT COMFORT PACK

ESP

TRACTION + HDC

FENDINEBBIA ANTERIORI

LUCI DIURNE A LED

GRIGLIA ANTERIORE E CORNICE FARI IN COLORE NERO

DECORAZIONI CRUSCOTTO SILVER

SERBATOIO ACQUE GRIGIE RISCALDATO

STRUTTURA LETTO ADDIZIONALE

OSCURANTI PLISSETTATI VETRI LATERALI CABINA

LUCI AMBIENTE LED

SISTEMA ISOFIX

SENSORI RETROMARCIA

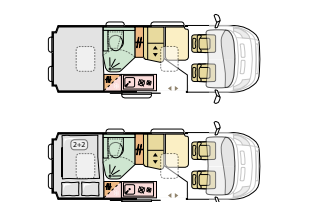
ZANZARIERA PORTA SCORREVOLE



*Prezzi IVA compresa
Messa su strada esclusa

Layout

600 SPT Family L (mm) 5998
4+1 W (mm) 2050



Posti letto Posti omologati Cucina Tavolo Zona dinette
Armadio Letti Bagno Pavimento L = Lunghezza W = Larghezza

⊕ **TWIN GT EDITION PACK**
€ 2.000,00 (IVA COMPRESA)

ARIA CONDIZIONATA, AIR BAG PASSEGGERO, CRUISE CONTROL

FIAT COMFORT PACK

ESP

TRACTION + HDC

FENDINEBBIA ANTERIORI

LUCI DIURNE A LED

GRIGLIA ANTERIORE E CORNICE FARI IN COLORE NERO

DECORAZIONI CRUSCOTTO SILVER

SERBATOIO ACQUE GRIGIE RISCALDATO

STRUTTURA LETTO ADDIZIONALE

OSCURANTI PLISSETTATI VETRI LATERALI CABINA

LUCI AMBIENTE LED

SISTEMA ISOFIX

SENSORI RETROMARCIA

ZANZARIERA PORTA SCORREVOLE



*Prezzi IVA compresa
Messa su strada esclusa