

OFFERTA ESCLUSIVA



GTedition
MATRIX - CORAL XL

DATI TECNICI *	MATRIX GT EDITION 600 SP	MATRIX GT EDITION 670 SL	CORAL XL GT EDITION 600 DP	CORAL XL GT EDITION 670 SL
Motorizzazione - Classe di emissione	Fiat Euro 6D	Fiat Euro 6D	Fiat Euro 6D	Fiat Euro 6D
Lunghezza esterna (mm)	6990	7383	6990	7360
Larghezza esterna (mm)	2299	2299	2299	2299
Altezza esterna (mm)	2810	2810	3070	3070
Peso in ordine di marcia (Kg)	N.D.	N.D.	N.D.	N.D.
Peso a pieno carico massimo autorizzato (Kg)	3500	3500	3500	3500
Peso massimo rimorchiabile (Kg)	2000	2000	2000	2000
Passo (mm)	4035	4035	4035	4035
Posti omologati	5	5	6	5
Posti letto	5	5 + 1	6	5 + 1
Oscurante parabrezza plissé	•	•	•	•
Gradino ingresso elettrico	-	-	•	•
Tetto in poliestere	•	•	•	•
Esterno in poliestere	•	•	•	•
Bandella laterale in alluminio	•	•	•	•
Sistema di costruzione Complex	•	•	•	•
Protezione esterna pavimento in poliestere	•	•	•	•
Dimensione letto posteriore (mm)	2050x1330	2000x850; 1900x850; 1570x400	2050x1330	2030x850; 1900x850; 1570x400
Dimensione letto mansarda (mm)	-	-	2100x1400	2100x1400
Dimensione letto dinette (mm)	2100 x 1300/1000	2100 x 1300/600	1850x1400	2050x1050/560
Dimensione letto basculante (mm)	N.D.	N.D.	-	-
Frigorifero (lt)	142	167	167	142
Serbatoio acque bianche con riempimento dall'esterno (lt)	20/100	20/140	20/140	20/140
Serbatoio acque grigie (lt)	85	85	85	85
Porta gavone dx dimensione luce (mm)	740 x 1100	740 x 1100	740x1100	740x1100
Porta gavone sx dimensione luce (mm)	740 x 1100	740 x 1100	740x1100	740x1100
Riscaldamento	Truma Combi	Truma Combi	Truma Combi Diesel	Truma Combi
Preinstallazione pannello solare	•	•	•	•
Preinstallazione antenna parabolica	•	•	•	•
Preinstallazione retrocamera	•	•	•	•
Preinstallazione aria condizionata	•	•	•	•
Preinstallazione aria condizionata	•	•	•	-

* in fase di omologazione

• di serie - non disponibile

N.D. dato non disponibile

MATRIX GT EDITION



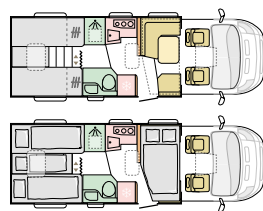
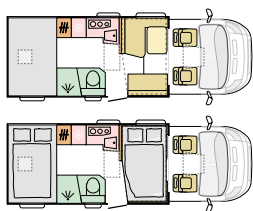
+ MATRIX GT EDITION PACK

ARIA CONDIZIONATA AUTOMATICA, AIR BAG PASSEGGERO,
 CRUISE CONTROL
 FIAT COMFORT PACK
 TRACTION+
 LUCI DIURNE A LED
 FARI FENDINEBBIA ANTERIORI
 VOLANTE E POMELLO CAMBIO IN PELLE
 CERCHI IN LEGA DA 16"
 SERBATOIO ACQUE GRIGIE RISCALDATO
 DINETTE A L
 TRUMA COMBI 6
 PORTA TV LCD
 OSCURANTI VETRI CABINA LATERALI PLSSETTATI
 SISTEMA ISOFIX
 FILTRO GAS TRUMA
 COMPARTIMENTO BOMBOLE GAS 2X11 KG.
 BARRE PORTATUTTO CON SCALETTA
 PORTA INGRESSO 600 MM. CON CHIUSURA CENTRALIZZATA,
 FINESTRA, CESTINO E ZANZARIERA
 RETROCAMERA
 CONVERTITORE DC/DC - PER MOTORIZZAZIONI DA 160 HP IN SU
 KIT CUSCINI DECORATIVI

Layout

600 SP Lu (mm) **6990**
 5 5 La (mm) **2299**

670 SL Lu (mm) **7383**
 5+1 5 La (mm) **2299**



Posti letto Posti omologati Cucina Tavolo Zona dinette
 Armadio Letti Bagno Pavimento Lu = Lunghezza esterna La = Larghezza esterna





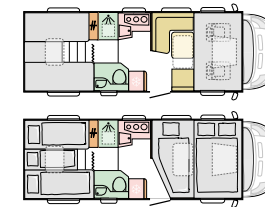
CORAL XL GT EDITION



Layout

600 DP Lu (mm) 6990
 6 6 La (mm) 2299

670 SL Lu (mm) 7360
 5+1 5 La (mm) 2299



Posti letto
 Posti omologati
 Cucina
 Tavolo
 Zona dinette
 Armadio
 Letti
 Bagno
 Pavimento
 Lu = Lunghezza esterna
 La = Larghezza esterna

⊕ CORAL XL GT EDITION PACK

- ARIA CONDIZIONATA AUTOMATICA, AIR BAG PASSEGGERO, CRUISE CONTROL
- FIAT COMFORT PACK
- TRACTION+
- LUCI DIURNE A LED
- FARI FENDINEBBIA ANTERIORI
- VOLANTE E POMELLO CAMBIO IN PELLE
- CERCHI IN LEGA DA 16"
- SERBATOIO ACQUE GRIGIE RISCALDATO
- DINETTE A L (SOLO MODELLO 670 SL)
- TRUMA COMBI 6 (SOLO MODELLO 670 SL)
- PORTA TV LCD
- OSCURANTI VETRI CABINA LATERALI PLISSETTATI
- SISTEMA ISOFIX
- FILTRO GAS TRUMA
- COMPARTIMENTO BOMBOLE GAS 2X11 KG.
- BARRE PORTATUTTO CON SCALETTA
- PORTA INGRESSO 600 MM. CON CHIUSURA CENTRALIZZATA, FINESTRA, CESTINO E ZANZARIERA
- OBLO' PANORAMICO MANSARDA
- RETROCAMERA
- CONVERTITORE DC/DC - PER MOTORIZZAZIONI DA 160 HP IN SU
- KIT CUSCINI DECORATIVI



Adria Italia Srl

Via S. Maria Goretti 8
30174 Venezia Mestre (VE), Italy
Tel. +39 041 5350731
Fax +39 041 5349231
E-mail info@adriaitalia.it

www.adriaitalia.it

Il valore del presente catalogo è illustrativo. Le foto pubblicate possono riportare elementi non appartenenti alla dotazione di serie del prodotto o riferirsi a mercati diversi. Il prodotto può subire modifiche di natura tecnica o commerciale nel rispetto delle normative. Contattate il vostro concessionario di fiducia per i dettagli informativi prima dell'acquisto.

Publicerad av: Adria Mobil, d.o.o.. Art Direction: Pubblimarket2. Produktion: Enigma Novo mesto d.o.o.

Punti di forza

MATRIX GT EDITION

- Costruzione Adria 'Comprex' con esterni in colore bianco e oblò panoramico.
- Design interno Tempo Brown con tessuti 'Gael'.
- Camere da letto posteriori confortevoli e letto basculante elettrico nella parte anteriore.
- Cucina 'V design' con ampio frigorifero e fornello con 3 fuochi.
- Spaziosa dinette con sistema Isofix (Pack) e 5° posto omologato.
- Parete multimediale con pannello di controllo touch-screen e porta TV.
- Riscaldamento Truma di serie.
- Nuove opzioni installate direttamente in fabbrica disponibili.
- Cabina Fiat disponibile in colorazione bianca o silver metallizzato.

CORAL XL GT EDITION

- Costruzione Adria 'Comprex' con esterni in colore bianco e mansarda dalle forme eleganti.
- Design interno Tempo Brown con tessuti 'Gael'.
- Smart kitchen con fornello con 3 fuochi, lavello e frigorifero Slim Tower.
- Parete multimediale con pannello di controllo touch-screen e porta TV.
- Spaziosa dinette con sistema Isofix (Pack) - 5/6 posti omologati a seconda del modello.
- Riscaldamento Truma di serie.
- Nuove opzioni installate direttamente in fabbrica disponibili.
- Cabina Fiat disponibile in colorazione bianca o silver metallizzato.



TESSUTI



STILE CUCITURA

MATRIX GT EDITION



GAEL

CORAL XL GT EDITION



GAEL