

 **ADRIA**



Supersonic

**A NEW STAR TODAY.
ICON TOMORROW.**

Scopri di più su www.newsupersonic.com



#inspiringadventures



Supersonic

Design sofisticato ed elegante, performance al top.






Il nostro obiettivo

Supersonic. Il nuovo motorhome integrale di Adria, il top di gamma in termini di design, prestazioni, innovazione ed esperienza.

Ispirato alle più moderne filosofie provenienti dal mondo automobilistico e degli yacht, il nuovo Supersonic è *ispirato dal design*, per chi ha una passione per i viaggi all'insegna del lusso e del comfort.

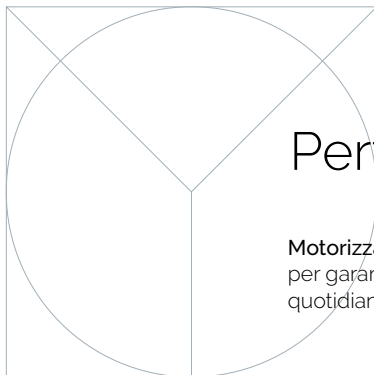
Perfettamente integrato con il telaio *Mercedes-Benz*, sinonimo di lusso, design elegante e ingegneria di precisione, il top delle performance disponibile per un motorhome.



Design



Ispirato dal design. Design completamente nuovo, elegante e sofisticato, curato nei minimi dettagli.





Performance

Motorizzato Mercedes-Benz. Un motorhome progettato per garantire alte performance su strada e nell'uso quotidiano, tutto l'anno.





Innovazione

Smart easy living. Le più moderne tecnologie in termini di sicurezza alla guida, con soluzioni innovative implementate in tutta la cellula abitativa.



Esperienza

Comfort e funzionalità. Un'eccezionale esperienza di guida e viaggi all'insegna del comfort, senza compromessi.



Designed to Perform

Ogni dettaglio è meticolosamente progettato, sviluppato e testato per garantire la sicurezza e il comfort. Motorhome robusti per garantire performance al top, che durano nel tempo.



MAGGIORI INFO TECNICHE SU
WWW.NEWSUPERSONIC.COM



COSTRUZIONE SCOCCA

Scocca realizzata secondo il metodo Comprex mediante l'utilizzo di vetroresina e alluminio. Questo tipo di costruzione riduce i pesi, combina la resistenza alla torsione del legno, la durata della vetroresina e le proprietà antiumidità del poliuretano.



Ampia porta ingresso (650 mm) con chiusura a due punti, finestra oscurata e cestino estraibile.

Specchi laterali grandangolari, elettrici e riscaldati.

Vano di servizio centralizzato per le utenze principali, accessibile sia dall'interno che dall'esterno: presa di corrente, presa TV, antenna e spazio per lo stivaggio.

Serbatoio acque chaire da 150 Lt. in posizione ottimale per il bilanciamento dei pesi. Sistema elettronico per lo scarico del serbatoio acque chaire e acque grigie.

Tendalino installato in fabbrica (standard).



CONTROLLO DEL CLIMA _ Costruiti secondo gli standard 'Thermo-build' di Adria: impiego dei migliori materiali isolanti, riscaldamento progettato con ingegneria di precisione e flusso d'aria ottimizzato in tutta la cellula abitativa.

Clima cabina automatico MB THERMOTRONIC, standard.
Riscaldamento Alde Compact 3030 per un livello di comfort ottimale che evita la formazione di punti freddi.



Disponibile in opzione il clima per la cellula abitativa installato direttamente in fabbrica.



DOBPIO PAVIMENTO TECNICO _ Pavimento su un unico livello in tutta la zona living con botole integrate nel pavimento per vani di servizio, e stivaggio.

Alcune caratteristiche potrebbero non essere disponibili su tutti i modelli. Consultare www.adria-mobil.com per le specifiche dei singoli modelli e i dettagli tecnici. *per i dettagli sulle le condizioni applicate, visitare il sito web.

VIEW
ONLINE

Scopri il tour 360°, i layout, le specifiche tecniche e il configuratore sul sito web www.newsupersonic.com

Nuovo design elegante, linee pulite ispirate al design automobilistico e uno stile dinamico, che fondono il look inconfondibile di Adria con il veicolo base Mercedes-Benz dal colore esterno silver metallizzato.

Ampia porta ingresso (650 mm) con chiusura a due punti, finestra oscurata e cestino estraibile.



Esclusiva parete frontale con luci diurne HELLA e moduli Bi-LED, paraurti integrato, fendinebbia a LED con 'cornering function'.

Specchi laterali grandangolari, elettrici e riscaldati.

ESTERNO _ Parete posteriore inclinata con diffusore d'aria, retrocamera e luci multifunzionali a LED Hella.



Mercedes-Benz.

Progettato con tecnologie all'avanguardia per prestazioni al top per garantire la sicurezza e dotato di funzionalità intuitive.



Cabina guida in pieno stile Mercedes-Benz con funzioni di connettività intuitive ed inserti dashboard in pelle nera.

Display Mercedes-Benz User Experience (MBUX) touchscreen con controllo vocale e navigatore di serie.

Dispositivi di sicurezza Mercedes-Benz, tra cui l'assistenza alla frenata, il controllo attivo della corsia e l'assistenza alla distanza attiva. Il sistema di sensori Mercedes-Benz utilizza il radar a corto raggio per una maggiore sicurezza.

AXLE	Modello	CAMBIO	Motore	2.0 110 KW/150 HP	2.0 125 KW/170 HP
2 assi	780 DC	Cambio Manuale 6G	Sprinter 415 CDI	Standard	/
		Cambio Automatico 9G-TRONIC	Sprinter 415 & 417 CDI	Opzione	Standard
	780 DL	Cambio Manuale 6G	Sprinter 415 CDI	Standard	/
		Cambio Automatico 9G-TRONIC	Sprinter 415 & 417 CDI	Opzione	Standard
	780 SL	Cambio Manuale 6G	Sprinter 415 CDI	Standard	/
		Cambio Automatico 9G-TRONIC	Sprinter 415 & 417 CDI	Opzione	Standard
3 assi	890 LC	Cambio Automatico 9G-TRONIC	Sprinter 417 CDI	/	Standard
	890 LL	Cambio Automatico 9G-TRONIC	Sprinter 417 CDI	/	Standard

Per maggiori info sui dati tecnici e sulla dotazione standard/opzionale di ciascun modello, visita il sito web www.newsupersonic.com



Motore.

Le più moderne tecnologie in termini di design e prestazioni del motore Mercedes-Benz per garantire il massimo comfort alla guida.



Motori diesel Euro 6 2.0 l 150 CV e 170 CV potenti e performanti.

Trasmissione manuale 6G o automatica 9G-Tronic e vari strumenti di supporto alla guida per garantire la sicurezza e performance al top.

Maggiori dettagli su motorizzazioni e cambio nella tabella.

CARATTERISTICHE PRINCIPALI		780 DC	780 DL	780 SL	890 LC	890 LL
Aria condizionata automatica THERMOTRONIC	Standard IT	✓	✓	✓	✓	✓
Mercedes-Benz Cruise Control	Standard	✓	✓	✓	✓	✓
Volante multifunzione con comandi	Standard	✓	✓	✓	✓	✓
Freno di stazionamento elettrico	Standard	✓	✓	✓	✓	✓
Airbag conducente e passeggero	Standard	✓	✓	✓	✓	✓
Porta-bicchieri sedile conducente e passeggero	Standard	✓	✓	✓	✓	✓
Fari Full-LED	Standard	✓	✓	✓	✓	✓
Luci posteriori LED multifunzionali	Standard	✓	✓	✓	✓	✓
Sedili cabina rivestiti in combinazione con tessuto/pelle Adria	Standard	✓	✓	✓	✓	✓
MBUX multimedia system 10,25" DAB touch screen	Standard IT	✓	✓	✓	✓	✓
Set Camera ORCA PRO 360 HD con monitor dedicato	Standard IT	✓	✓	✓	✓	✓
Active Distance Assist DISTRONIC	Opzione	✓	✓	✓	✓	✓

CHASSIS _ Telaio ad alte prestazioni AL-KO a carreggiata larga con Electronic Stability Program (ESP).

Telaio a doppio e triplo asse, per supportare 5 modelli differenti. Il telaio leggero consente un carico utile maggiore.

AL-KO

Serbatoio gasolio maggiorato 92 Lt. (standard) con serbatoio AdBlue separato.

Designed for living

Ispirati da una visione di comfort
senza compromessi, dotati di zone
living dal design contemporaneo per
un'esperienza di lusso e funzionalità
senza paragoni.



ELEVA I TUOI SENSI _ *Interni
dal design elegante, progettati per
garantire il massimo livello di comfort
e funzionalità.*



Zona living dal design completamente nuovo dove il comfort, la sicurezza e la funzionalità sono senza compromessi.

LOUNGE

Zona dinette dal design moderno in stile open space, con parete divisoria ribassata e dinette a L o face-to-face (a seconda dei modelli), dotate di cuscini confortevoli e rivestiti con materiali di qualità.



SEDILI AGUTI _ Comfort senza compromessi con funzioni regolabili e ammortizzazione ad aria opzionale. Sedili Aguti GIS Liner di serie oppure GIS Liner 3 disponibili in opzione.







La dinette è dotata di un esclusivo supporto per la cintura di sicurezza a scomparsa per un maggiore livello di sicurezza e di comfort.

Tavolo allungabile e girevole con piano disponibile in colore bianco o grigio. La zona dinette è spaziosa, confortevole e dal design elegante.



Sistema di illuminazione innovativo, con quattro varianti preimpostate comandate da un semplice sistema di controllo.

Parete multimediale con porta TV (fino a 32"), porta USB, prese di corrente e carica telefono. Sistema audio con 4 altoparlanti e connettività Bluetooth®.

CUCINA

Cucina dal design innovativo, con ampio piano di lavoro ed equipaggiata con i migliori elettrodomestici.



Piano cottura e lavello integrati con ampio piano di lavoro. Possibilità di scelta tra piano cucina slim in HPL solido (standard) o Kerrock (opzione). Ampi cassetti con chiusura ammortizzata e centralizzata. Frigorifero combinato ad assorbimento TEC Tower 177 Lt. di serie (frigorifero 142 Lt. / freezer 35 Lt.) con apertura a doppia cerniera.

Forno a gas con grill integrato. Macchina caffè Nespresso® con staffa installata in cucina. Alde Aqua Clear per il riutilizzo e la sanificazione delle acque grigie (opzione).





STIVAGGIO

Soluzioni per lo stivaggio pratiche e funzionali con armadi, armadietti pensili e cassetti in tutti i modelli. Ampio garage con altezza fino a 123 cm (a seconda del modello) con luci led, prese corrente e doccia esterna. Armadietti pensili capienti e rivestiti con materiali di qualità. Botole porta-oggetti grazie al doppio pavimento tecnico.



ILLUMINAZIONE

SISTEMA DI ILLUMINAZIONE REGOLABILE

con smart control per le luci LED, luci spot e luci ambiente.

Sistema di illuminazione intelligente che combina luci spot, luci LED e luci ambiente in tutta la zona living.

CONTROLLO

Il pannello di controllo digitale Adria offre un accesso semplice ed intuitivo al sistema di illuminazione e alle funzioni principali. Sistema di illuminazione intelligente che combina luci spot, luci LED e luci ambiente in tutta la zona living. È disponibile in opzione l'applicazione Adria MACH per lo smart control mobile.





Eleganti rivestimenti delle pareti e della testiera del letto in tessuto o ecopelle.

Armadi con profili illuminati. Ampia capacità di stivaggio grazie agli armadi sotto i letti posteriori e agli armadietti pensili.



CAMERA DA LETTO

Elegante camera da letto posteriore dotata di letto centrale king-size regolabile elettricamente (1.500 x 1.950 mm) o letti gemelli (2.050 x 830 mm), tutti dotati di rete a doghe e materassi Luxe.

LETTO BASCULANTE ANTERIORE

Letto basculante anteriore 'loft-bed' robusto ma leggero (1.900 x 1.500 mm) ad alimentazione elettrica, dotato di materassi Kaltshaum e luci spot. Posizionato sotto l'oblò panoramico anteriore, dotato di zanzariera e oscurante.





TESSUTO



TESSUTO A MAGLIA



CERNIERA



LAVABILE 40°



ASCIUGARE ALL'ARIA
(NO ASCIUGATRICE)

SILVER PROTECTION



100%
NATURALE



NON TOSSICO



ANTISTATICO



ANTIBATTERICO



ANTI ODORE



BAGNO SPA

Ampio e lussuoso bagno in stile Spa, realizzato con materiali di qualità e dotato di sistema di illuminazione regolabile.



Piano mobile bagno disponibile in 2 versioni, entrambe con materiali di qualità premium (Solid HPL o Kerrock).

Doccia separata con Alde shower tower, riscaldata, dotata di porta asciugamano e appendini.

Adria Mach

PER IL MASSIMO LIVELLO DI COMFORT.

Controllo ambientale a portata di mano, da remoto, con l'applicazione Adria MACH per lo smart control mobile, per gestire il riscaldamento, il clima e tutte le funzioni principali.



MACH

utilizza Bluetooth® per il controllo in locale delle funzioni principali (pannello di controllo, riscaldamento, aria condizionata**, frigorifero, luci, pompa dell'acqua, livello del serbatoio dell'acqua e stato della batteria). Consente inoltre il monitoraggio della temperatura esterna e interna e fornisce informazioni di base sul veicolo e dati di livellamento.

MACH PLUS

utilizza Bluetooth®, Wi-Fi e LTE per il controllo delle funzioni principali in locale e da remoto* (pannello di controllo, riscaldamento, aria condizionata**, frigorifero, luci, pompa dell'acqua, livello del serbatoio dell'acqua e stato della batteria) con statistiche e funzionalità di previsione. MACH Plus monitora anche la pressione dell'aria, l'umidità esterna e fornisce l'accesso a manuali d'istruzione, informazioni sul veicolo e dati di livellamento, nonché funzionalità hotspot Wi-Fi Mobile Office* (accesso a web, radio IP e TV).

*SIM card necessaria

**se il veicolo è dotato di questo equipaggiamento opzionale

COME FUNZIONA MACH



INSTALLA

l'app scaricandola da Google Play o Apple Store, oppure da sito web adria-mobil.com/mach-app



CONNETTI

il tuo veicolo.



REGISTRATI

crea il tuo account Adria ID.



GODITI

un'esperienza interattiva e innovativa.



Scopri di più su www.adria-mobil.com/mach-app





Layout

Lo studio dei layout e l'esperienza nella costruzione, ciascun dettaglio è al posto giusto. Adria applica a ciascun modello Supersonic decenni di know how e di esperienza nella creazione di veicoli RV.



780 DC

780 DL

780 SL

890 LC

890 LL

780 DC

Layout ideale per la coppia, dotato di una spaziosa camera da letto con letto centrale, ampio soggiorno con dinette face-to-face e letto basculante anteriore elettrico. 4 posti omologati e 4 posti letto.

DATI TECNICI PRINCIPALI

Chassis

Mercedes Benz 415 CDI (417 CDI)

Passo (mm)

4.300

Motore

2.0 150 CV (170 CV opzione)

Peso (kg)

4.500

Dimensioni (mm)

Lunghezza esterna: 7.830

Larghezza esterna: 2.305

Altezza esterna: 2.950



CARATTERISTICHE PRINCIPALI	Equipaggiamento Standard
Living in stile lounge con dinette face-to-face	✓
Camera da letto posteriore con letto nautico e comodini laterali	✓
Armadi laterali e vani porta-oggetti sotto il letto	✓
Ampia cucina (1.100 x 750 x 650 mm)	✓
Frigorifero + freezer 177 Lt. TEC Tower	✓
Letto basculante anteriore (1.900 x 1.500 mm)	✓
Cabina doccia separata	✓
Serbatoio acque chiare e acque grigie da 150 Lt.	✓



Nr. posti omologati: 4



Nr. posti letto: 4



VIEW
ONLINE

Scopri il tour 360°, i layout, le specifiche tecniche e il configuratore sul sito web www.newsupersonic.com

780 DL

Layout che può ospitare fino a 4 persone, dotato di una elegante camera da letto posteriore, un'ampia zona living con dinette face to face e letto basculante nella parte anteriore. 4 posti omologati e 4+1 posti letto.

DATI TECNICI PRINCIPALI

Chassis

Mercedes Benz 415 CDI (417 CDI)

Passo (mm)

4.300

Motore

2.0 150 CV (170 CV opzione)

Peso (kg)

4.500

Dimensioni (mm)

Lunghezza esterna: 7.830

Larghezza esterna: 2.305

Altezza esterna: 2.950



CARATTERISTICHE PRINCIPALI	Equipaggiamento Standard
Living in stile lounge con dinette face-to-face	✓
Elegante camera da letto posteriore con letti gemelli	✓
Armadi laterali e vani porta-oggetti sotto il letto	✓
Ampia cucina (1.100 x 750 x 650 mm)	✓
Frigorifero + freezer 177 Lt. TEC Tower	✓
Letto basculante anteriore (1.900 x 1.500 mm)	✓
Cabina doccia separata	✓
Serbatoio acque chiare e acque grigie da 150 Lt.	✓



Nr. posti omologati: 4



Nr. posti letto: 4+1



VIEW
ONLINE

Scopri il tour 360°, i layout, le specifiche tecniche e il configuratore sul sito web www.newsupersonic.com

780 SL

Disposizione ideale per due persone con spaziosa camera da letto posteriore dotata di letti gemelli, ampia dinette a L e letto basculante anteriore elettrico. 4 posti omologati e 4+1 posti letto.

DATI TECNICI PRINCIPALI

Chassis

Mercedes Benz 415 CDI (417 CDI)

Passo (mm)

4.300

Motore

2.0 150 CV (170 CV opzione)

Peso (kg)

4.500

Dimensioni (mm)

Lunghezza esterna: 7.830

Larghezza esterna: 2.305

Altezza esterna: 2.950



VIEW
ONLINE

Scopri il tour 360°, i layout, le
specifiche tecniche e il configuratore
sul sito web www.newsupersonic.com

CARATTERISTICHE PRINCIPALI	Equipaggiamento Standard
Spaziosa dinette a L con ampio tavolo dotato di gamba telescopica	✓
Elegante camera da letto posteriore con letti gemelli	✓
Armadi e vani porta-oggetti sotto il letto	✓
Ampia cucina (1.100 x 750 x 650 mm)	✓
Frigorifero + freezer 177 Lt. TEC Tower	✓
Letto basculante anteriore (1.900 x 1.500 mm)	✓
Cabina doccia separata	✓
Serbatoio acque chiare e acque grigie da 150 Lt.	✓



Nr. posti omologati: 4



Nr. posti letto: 4+1



890 LC

Veicolo più lungo, disposizione ideale per una coppia o una famiglia, con zona living più ampia e maggiore capacità di stivaggio. Ampia camera da letto posteriore e letto basculante elettrico anteriore. 4 posti omologati e 4 posti letto. Allestito su telaio Mercedes-Benz con motore 417 CDi 2,0 l 170 CV di serie.

DATI TECNICI PRINCIPALI

Chassis

Mercedes Benz 417 CDI

Passo (mm)

4.800

Motore

2.0 170 CV

Peso (kg)

5.500

Dimensioni (mm)

Lunghezza esterna: 8.900

Larghezza esterna: 2.305

Altezza esterna: 2.950




CARATTERISTICHE PRINCIPALI	Equipaggiamento Standard
Dinette in stile lounge (1.600 x 1.000 mm) che può ospitare fino a 6 posti	✓
Camera da letto posteriore con letto nautico e comodini laterali	✓
Armadi laterali e vani porta-oggetti sotto il letto	✓
Ampia cucina (1.100 x 750 x 650 mm)	✓
Frigorifero + freezer 177 Lt. TEC Tower	✓
Letto basculante anteriore (1.900 x 1.500 mm)	✓
Ampio bagno Spa	✓
Cabina doccia separata	✓
Serbatoio acque chiare e acque grigie da 150 Lt.	✓



Nr. posti omologati: 4



Nr. posti letto: 4



VIEW
ONLINE

Scopri il tour 360°, i layout, le specifiche tecniche e il configuratore sul sito web www.newsupersonic.com

890 LL

Modello con doppio asse posteriore, dotato di zona living e bagno più ampi e di maggiori capacità di stivaggio. Spaziosa camera da letto posteriore e letto basculante anteriore elettrico. 4 posti omologati e 4+1 posti letto. Allestito su telaio Mercedes-Benz con motore 417 CDi 2,0 l 170 CV di serie.

DATI TECNICI PRINCIPALI

Chassis

Mercedes Benz 417 CDI

Passo (mm)

4.800

Motore

2.0 170 CV

Peso (kg)

5.500

Dimensioni (mm)

Lunghezza esterna: 8.900

Larghezza esterna: 2.305

Altezza esterna: 2.950



Scopri il tour 360°, i layout, le specifiche tecniche e il configuratore sul sito web www.newsupersonic.com

CARATTERISTICHE PRINCIPALI	Equipaggiamento Standard
Dinette in stile lounge (1.600 x 1.000 mm) che può ospitare fino a 6 posti	✓
Elegante camera da letto posteriore con letti gemelli	✓
Armadi e vani porta-oggetti sotto il letto	✓
Ampia cucina (1.100 x 750 x 650 mm)	✓
Frigorifero + freezer 177 Lt. TEC Tower	✓
Letto basculante anteriore (1.900 x 1.500 mm)	✓
Cabina doccia separata	✓
Serbatoio acque chiare e acque grigie da 150 Lt.	✓



Nr. posti omologati: 4



Nr. posti letto: 4+1



Personalizzazioni

Personalizza il tuo Supersonic scegliendo tra le combinazioni tessuti/ecopelle, set cuscini decorativi, piano cucina e bagno e infine una serie di opzioni installate direttamente in fabbrica.

TESSUTI & SET CUSCINI DECORATIVI _ Interni personalizzabili con diverse combinazioni

di tessuti, ecopelle e set cuscini decorativi.



TEXTILE **LLOYD**



LEATHER **CARTER**



LEATHER **EDWARD**



LEATHER **HARRY**



LEATHER **MATHISSE**



VEGAN LEATHER **SVERRE**

PIANO CUCINA & BAGNO



PREMIUM KERROCK



PIASENTINA HPL

RIVESTIMENTO PARETE



STANDARD
in combinazione
con Lloyd, Carter,
Edward, Sverre.



STANDARD
in combinazione con
Harry, Mathisse.



OPZIONE
disponibile in
combinazione con
ciascun tessuto o
pelle.

Opzioni installate in fabbrica

Accessori opzionali disponibili:

- **TENDALINO**
- **ARIA CONDIZIONATA**
- **POWER PACK**
- **PANNELLO SOLARE**
- **PORTABICI**
- **GANCIO TRAINO**

VISITA

www.newsupersonic.com per maggiori informazioni.

CERCHI _ Cerchi in lega 16" neri con inserti cromati (standard).



Made by Adria Mobil

Progettato e creato da Adria Mobil, azienda leader in Europa per il design di veicoli ricreazionali.

PASSIONE _ Oltre cinquant'anni di esperienza, competenza e passione applicata ad ogni singolo veicolo.

DESIGN & PERFORMANCE _ Autocaravan progettati per garantire il massimo comfort e alte prestazioni.

PRODUZIONE DI CLASSE MONDIALE _ Stabilimenti produttivi all'avanguardia certificati 5 stelle EFQM e ISO 9001.

SOSTENIBILITÀ _ Impegno per lo sviluppo sostenibile, la prevenzione e la riduzione degli impatti ambientali.

QUALITÀ PREMIUM _ Tecniche di produzione e controllo della qualità di livello mondiale per durata e affidabilità.

TRANQUILLITÀ _ Garanzia al top della categoria, supporto garantito da una rete di dealer Adria Supersonic appositamente selezionati in ogni paese, fornitura di ricambi e servizio post-vendita di livello mondiale.

PRODOTTI PREMIATI _ Premi assegnati da organizzazioni indipendenti, ogni anno, per design, innovazione, qualità e soddisfazione del cliente.

Guarda il video relativo al processo produttivo su www.adria-mobil.com

Rete Dealer

La disponibilità, i modelli e le specifiche possono variare in base al paese. Supersonic è disponibile solo presso rivenditori Adria selezionati, per informazioni visita il sito web www.newsupersonic.com



**I FEEL
SLOVENIA**

Slovenia
La tua destinazione
per le vacanze in caravan
www.slovenia.info

Inspiration for *your* adventures.



www.newsupersonic.com



ADRIA

ADRIA ITALIA s.r.l.
Via Santa Maria Goretti, 8
30174 Mestre - (VE)
Tel. +39 041 5350731
Fax: +39 041 5349231
Email: info@adriaitalia.it
Website: www.adriaitalia.it
Facebook: <https://www.facebook.com/adriaitalia>

Lo scopo del catalogo è illustrativo. Le immagini all'interno del catalogo possono includere alcuni elementi non appartenenti alla dotazione standard o ritrarre prodotti appartenenti a mercati diversi. I prodotti possono subire variazioni dal punto di vista tecnico o commerciale nel rispetto delle normative. Si prega di contattare il rivenditore selezionato per ottenere informazioni dettagliate prima dell'acquisto.

Alcune caratteristiche potrebbero non essere disponibili su tutti i modelli. Consultare www.newsupersonic.com per le specifiche dei singoli modelli e i dettagli tecnici.

Editore: Adria Mobil, d.o.o.; Direzione artistica: PM2; Produzione: Enigma d.o.o.; Fotografia: Branko Čeak, Jože Maček, Jure Horvat; Stile: Nataša Mandelj Čeak; Foto di copertina: PM2; Foto lifestyle: Luciano Consolini; themediumgray.com; Render: Inpac d.o.o.; Copia: Neil Morley; Litografia: Tomo Per; Grazie a: Müller; Stampato da: Tiskarna Petrič d.o.o.

Stampato e pubblicato: Agosto 2023.