



ARCA

CATALOGO 2024



Vuoi scoprire la comodità e l'eleganza di Europa New Deal?



Questo catalogo è interattivo: naviga tra i contenuti extra, i video e gli approfondimenti che trovi tra le sue pagine.



Guarda i video con i dettagli degli ambienti.



Scopri i contenuti extra di approfondimento.



Esplora Europa New Deal al suo interno con le visuali 360°.



Scarica le schede tecniche.



Indice

ESPERIENZA E PASSIONE	pag. 6
IL GENIO ARCA	
Tecniche costruttive: gli esterni	pag. 12
Dettagli che fanno la differenza	pag. 18
Doppio pavimento e stivaggio nel semintegrale	pag. 20
Doppio pavimento e stivaggio nel motorhome	pag. 22
Quando vuoi, dove vuoi	pag. 24
Riscaldamento con fluido convettore	pag. 28
Tecniche costruttive: lo stivaggio	pag. 30
LA GAMMA ARCA	pag. 32
LA ZONA GIORNO	pag. 36
L'AMBIENTE CUCINA	pag. 50
LA ZONA NOTTE	pag. 58
L'AMBIENTE TOILETTE	pag. 68
ARCA: FAI LA TUA SCELTA	pag. 76
LE DOTAZIONI	pag. 80
AMBIENTI E TAPPEZZERIE	pag. 82
ARCA: LO CHASSIS	pag. 84
AFFIDABILITÀ ARCA	pag. 86
IL SERVIZIO ARCA	pag. 87

Esperienza e passione

Le fonti di ispirazione



Arca: italiana come te.

È da una grande passione per il turismo all'aria aperta che nel 1959, tra Roma e Pomezia, inizia la storia di Arca, la prima azienda in Italia produttrice di veicoli per il tempo libero. Un percorso entusiasmante già dai suoi primi passi grazie ad un'identità chiara e definita. Negli anni lo stile esclusivo, la lunga tradizione, elementi costruttivi unici hanno sancito il successo di Arca e di un prodotto riconoscibile ovunque: un punto di riferimento nel mondo del camper, un esempio di tecnica, eleganza e classe. Arca diventa presto una filosofia: sinonimo di ricercatezza, funzionalità e comfort, 365 giorni all'anno. Oggi continua il suo percorso pronta a scrivere nuove pagine nella storia del camper: rinnovandosi mantiene saldi i suoi valori tra passato, presente e futuro. Valori per i quali Arca non scende a compromessi per assicurare un valore al prodotto che duri nel tempo.

Le promesse Arca



1 | IN VACANZA SENZA PENSIERI. EXPERTISE ITALIANA.

La qualità Arca nasce da un insieme di scelte virtuose: la selezione dei migliori materiali e la scelta di tecnologie innovative.

Ogni soluzione è studiata per ottimizzare l'autonomia e migliorare le performance: efficienza, riduzione dei consumi.

Un invito a vivere la semplicità e la libertà.

2 | UNA SCELTA DI ECCELLENZA, CHE È STILE DI VITA. 365 GIORNI ALL'ANNO.

Innovazione tecnologica, sicurezza e amore per il plein air si fondono in ogni gioiello della gamma Arca: sintesi equilibrata tra eleganza ed innovazione.

Tutte le soluzioni tecniche sono pensate per un utilizzo del camper 365 giorni all'anno, verso ogni destinazione, grazie all'uso di materiali altamente performanti.

Tecnologia industriale, cura artigianale.

3 | IL COMFORT DI UNO SPAZIO DA POTER CHIAMARE CASA.

Lo stile Arca è amore per il camper, cura del dettaglio e comfort Made in Italy.

Bellezza e affidabilità nel tempo: questi i valori che ispirano le nostre scelte per un'esperienza unica e mai banale.

Come una casa, la tua casa.

4 | ELEGANZA FUNZIONALE. UN CONCENTRATO DI COMFORT E BENESSERE.

Il "saper fare" italiano nell'arte del camper. Arca associa alla funzionalità degli spazi un'estetica elegante e ricercata e soddisfa le attese con soluzioni che rendono la vita a bordo piacevole, ma anche molto pratica.

Comodità e ricercatezza nell'uso quotidiano.



SPAZI INTERNI PENSATI PER LA CONVIVALITÀ

e lunghe permanenze a bordo, con zone living accoglienti e soluzioni spaziose: il tutto per ottenere il massimo in fruibilità, comodità e funzionalità.

TECNOLOGIA INDUSTRIALE, CURA ARTIGIANALE.

Tecniche costruttive esclusive per interni ed esterni e uso di materiali performanti e di qualità assoluta.



Il genio Arca

Tecniche costruttive: gli esterni



IL TETTO

Il tetto dei veicoli Arca è realizzato in vetroresina, materiale estremamente resistente e antigraffio.

La giunzione fra parete e tetto è ricavata tramite un giunto curvo che così garantisce maggiore rigidità e stabilità in viaggio, oltre a una migliore protezione contro gli agenti esterni. Forti spessori: 31 mm.

PARAURTI

verniciato, calandra, fari e Skid plate nero. Disponibile come optional per i profilati cabina e paraurti in colore Aluminium Grey o Expedition Grey.

Arca adotta le migliori tecnologie nella costruzione delle scocche esterne. Gli esterni di Europa New Deal sono progettati per garantire stabilità, resistenza strutturale alle sollecitazioni esterne e alte performance in termini di isolamento termico e isolamento acustico. L'adozione di nuovi materiali e tecnologie fa di Arca un prodotto sicuro, un prezioso valore aggiunto per le tue vacanze in camper.

Innovativi ed eccellenti i materiali selezionati a garanzia di:

- solidità e stabilità
- minore rumorosità
- maggiore coibentazione
- lunga durata nel tempo
- riparabilità e facile manutenzione

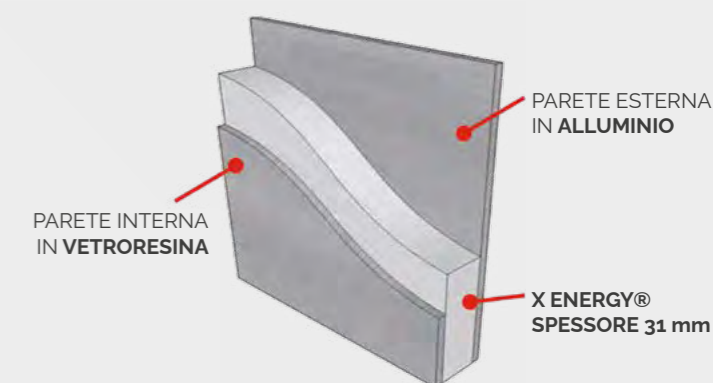


PER SAPERNE DI PIÙ

X-Energy è un'innovativa schiuma di polistirene espanso estruso che assicura prestazioni superiori rispetto ai più comuni materiali isolanti, perché ha caratteristiche meccaniche e termoigrometriche performanti.

- superiore resistenza termica
- nessun assorbimento di acqua
- permeabilità al vapore tale da eliminare la condensa
- durabilità
- mantenimento nel tempo delle caratteristiche prestazionali

X ENERGY® è inoltre **più leggero**, questo permette di ottenere ottime prestazioni isolanti limitando i volumi e i pesi impiegati per la costruzione delle pareti.



Il genio Arca

Tecniche costruttive: gli esterni



Guarda il video



|| BANDELLE LATERALI

Alluminio e cupolino in ABS con tetto panoramico integrato.

|| PARETI IN ALLUMINIO METALLIZZATO

La scocca è composta da pareti esterne in alluminio metallizzato: uno stile elegante, dalla finitura automobilistica per un appeal raffinato e di classe. Questa scelta non è solo estetica: l'alluminio è un prodotto leggero che si conserva bene nel tempo, mantenendo le sue caratteristiche iniziali e alte performance. Il colore infatti non cambia, si ripara facilmente ed è semplice da pulire e mantenere. Le pareti interne sono in vetroresina rivestite in tessuto, morbido al tatto.



|| CONTA LA SICUREZZA

Fanaleria posteriore a LED di serie con freccia dinamica. Una scelta non solo estetica, perché grazie proprio alla luce a LED offrono maggiore luminosità e visibilità. Essere visibili significa maggiore sicurezza per te e per gli altri.




|| TESTATA POSTERIORE

In alluminio metallizzato, con colonne in ABS leggero. I montanti posteriori sono un segno distintivo di Europa New Deal, una garanzia dello stile e del genio tecnico riconoscibile Arca. L'ABS è un materiale leggero che conserva a lungo le sue caratteristiche prestazionali ed estetiche.

Il genio Arca

Tecniche costruttive: gli esterni



LA PORTA XL

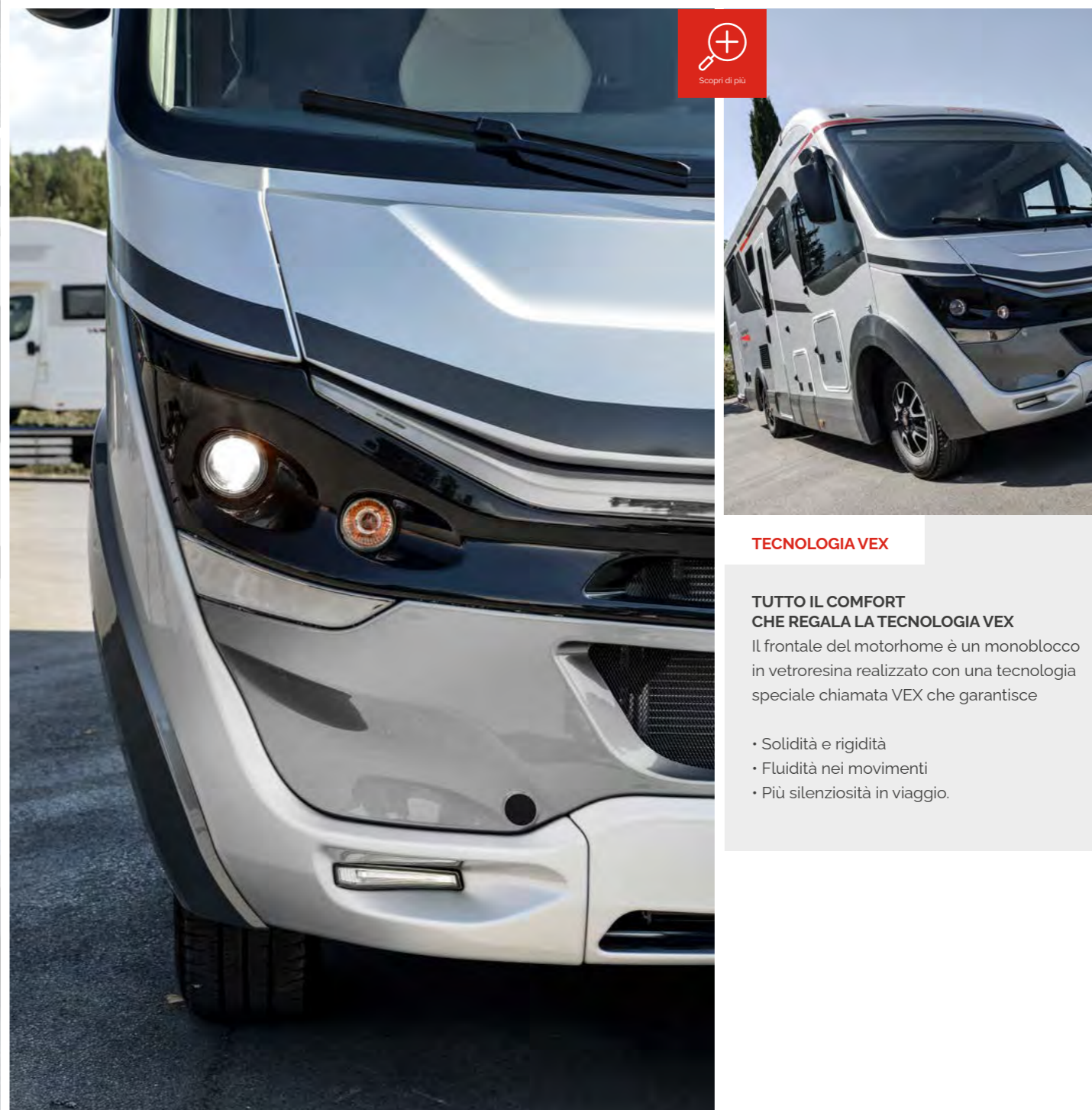
Larga 60 cm, ha due punti di chiusura. Il doppio gradino integrato dalla forma rettangolare e l'ampia pedana consentono di entrare comodamente a bordo. La porta è inoltre dotata di chiusura centralizzata e finestra fissa con oscurante e zanzariera.



TUTTO IL COMFORT CHE TI REGALA LA MASSIMA VISIBILITÀ SU STRADA

Guida in tranquillità e sicurezza e tieni sotto controllo quello che accade sia di fronte che ai lati della strada in manovra o in viaggio. Il design curvo del frontale dei motorhome Europa New Deal permette una visione "panoramica" che migliora sensibilmente il comfort di guida durante il viaggio. La visibilità frontale è di ben 11 metri e l'ostacolo è visibile già mezzo metro prima* rispetto ai veicoli standard.

*calcoli stimati su una persona seduta e alta mediamente 175 cm



TECNOLOGIA VEX

TUTTO IL COMFORT CHE REGALA LA TECNOLOGIA VEX

Il frontale del motorhome è un monoblocco in vetroresina realizzato con una tecnologia speciale chiamata VEX che garantisce

- Solidità e rigidità
- Fluidità nei movimenti
- Più silenziosità in viaggio.

Il genio Arca

Dettagli che fanno la differenza



CHIUSURA CENTRALIZZATA

Tramite il telecomando cabina si chiudono contemporaneamente:

- le porte cabina
- la porta cellula
- i due gavoni posteriori
- i due sportelli del gavone passante

MAGGIORE CAPACITÀ, MAGGIORE AUTONOMIA

I serbatoi di acque chiare e acque grigie, rispettivamente di 145 litri e 135 litri, garantiscono le migliori performance della categoria.



SKYDOME INTEGRATO, APRIBILE

Sia sui motorhome che sui semintegrati è di serie il tetto panoramico integrato sulla cabina guida. Apribile e con zanzariera, per ambienti aerati e ben illuminati, è dotato anche di oscurante per garantire la giusta privacy.

Il genio Arca

Doppio pavimento e stivaggio nel semintegrale



Il doppio pavimento tecnico dell'Europa New Deal è costituito da un pavimento inferiore spesso 38 mm, che poggia sullo chassis e da uno superiore, spesso 20 mm, che poggia su un controtelaio in acciaio.

Una tecnologia che permette:


- **maggiore resistenza strutturale**
- **migliore isolamento termico e acustico**
- **maggiore capacità di stivaggio**

Serbatoi acque chiare e grigie posizionati nel doppio pavimento sopra l'assale posteriore. Accesso dall'interno del veicolo tramite apposite botole ai rubinetti di scarico e al serbatoio delle acque chiare.

DOPPIO STIVAGGIO, CON CAPACITÀ DI CARICO DI 688 LITRI

Gavone passante anteriore con un volume di 550 litri, con altezza interna di 19 cm. Accesso da entrambi i lati del veicolo grazie ad ampi e pratici portelloni.

Possibilità di maggiore stivaggio perché grazie al doppio pavimento tecnico sono state ricavate funzionali botole porta oggetti e bottiglie nella parte anteriore del veicolo. All'esterno presenza di gavoni con bandella apribile.



Botola a pavimento nella zona giorno con un volume di stivaggio di 83 litri, apertura a cerniere a molla, con vasca portabottiglie integrata, dimensioni maxi 90x45 cm.

Botola a pavimento integrata nel gradino d'ingresso, con un volume di stivaggio di 55 litri, apertura a cerniere dall'alto, dimensioni maxi 72x40 cm.



Guarda il video

Il genio Arca

Doppio pavimento e stivaggio nel motorhome



STABILITÀ E TENUTA DI STRADA CON TELAIO ABBASSATO

L'abbinamento tra baricentro basso, carreggiata allargata, elevata rigidità torsionale e robustezza del telaio consentono di alzare significativamente il livello di tenuta di strada e la qualità della guida, anche in condizioni estreme.

DINAMICA DI GUIDA PERFETTA E COMFORT DI MARCIA ECCELLENTE

L'uso di acciaio ad alta resistenza, la struttura a «C» e il perfetto collegamento tra motrice e telaio garantiscono stabilità.

MIGLIORE COMPORTAMENTO DEL VEICOLO IN MARCIA

Le sospensioni a barra di torsione sono ottimali soprattutto in presenza di pesi elevati. L'assale rimane stabile anche in condizioni stradali estreme.



AL-KO

Il telaio AL-KO ribassato crea un doppio pavimento per tanto spazio di stivaggio e tanto spazio interno con vantaggi anche in termini di abitabilità:

- gavone laterale passante che sfrutta lo spazio che si crea tra i due pavimenti;
- altezza interna di 19 cm;
- accesso dall'esterno tramite sportelli apribili su entrambi i lati del camper;
- stivaggio dall'interno tramite specifiche maxi botole incernierate: spazio per scarpe, bottiglie, attrezzi.



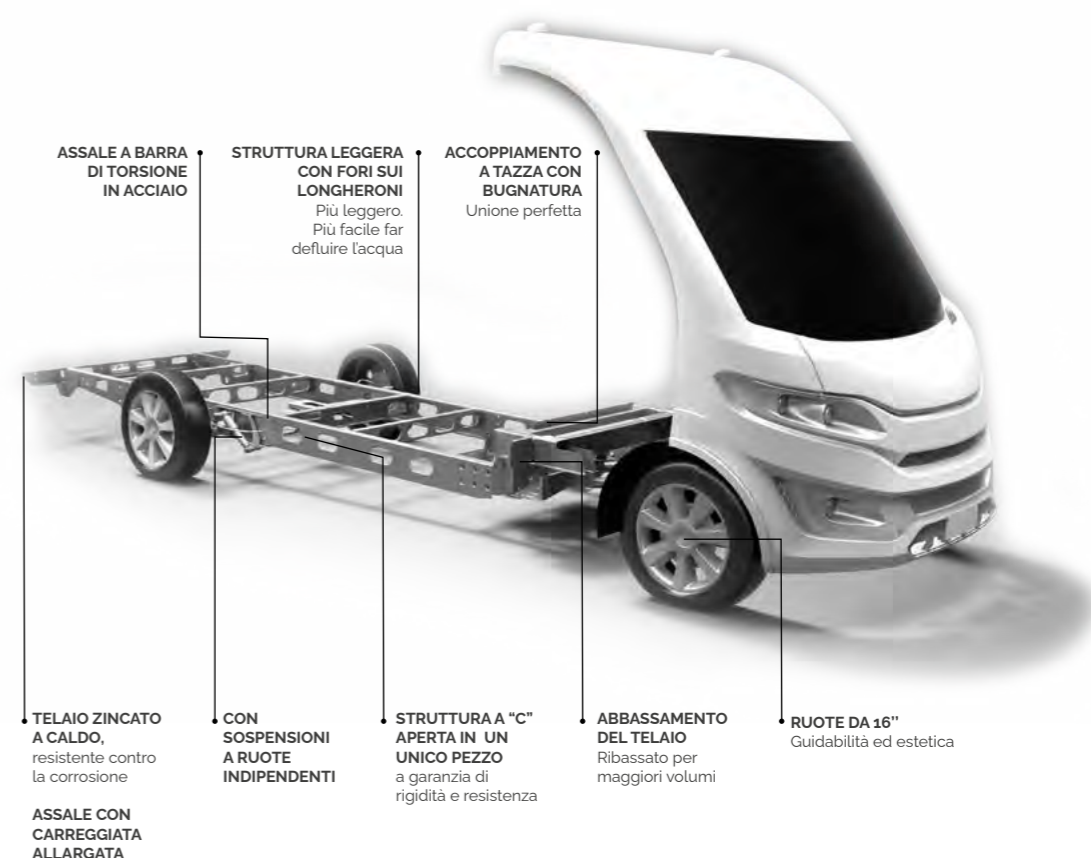
SERBATOI PROTETTI DAL GELO

I serbatoi sono ubicati tra i due pavimenti: una posizione che li protegge dal gelo e li mantiene maggiormente isolati dall'esterno. Accesso tramite apposite botole ai rubinetti di scarico e al serbatoio acque chiare.



Il telaio ribassato permette di avere un garage di maxi dimensioni. La camera posteriore rimane estremamente vivibile ed il letto, di qualsiasi tipologia, resta comunque facilmente accessibile.

- separazione netta tra camera e garage
- nessun cattivo odore proveniente dal garage



ASSALE A BARRA DI TORSIONE IN ACCIAIO

STRUTTURA LEGGERA CON FORI SUI LONGHERONI
Più leggero. Più facile far defluire l'acqua

ACCOPIAMENTO A TAZZA CON BUGNATURA
Unione perfetta

TELAIO ZINCATO A CALDO, resistente contro la corrosione

CON SOSPENSIONI A RUOTE INDIPENDENTI

STRUTTURA A "C" APERTA IN UN UNICO PEZZO a garanzia di rigidità e resistenza

ABBASSAMENTO DEL TELAIO Ribassato per maggiori volumi

RUOTE DA 16" Guidabilità ed estetica

ASSALE CON CARREGGIATA ALLARGATA

Il genio Arca

Quando vuoi,
dove vuoi

Europa New Deal offre soluzioni tecnologiche e i materiali dalle alte prestazioni che ti permettono di stare bene dove vuoi e quando vuoi, anche in caso di clima estremamente rigido. Una vita a bordo sempre confortevole in ogni momento dell'anno e qualunque sia la meta: tutto è progettato per farti stare bene a bordo in compagnia di chi ami. Viaggiare in camper in inverno è un'esperienza indimenticabile. Europa New Deal ti permette di godere a pieno del veicolo anche in inverno. Facile dimenticarsi del tempo che passa, indimenticabili le ore trascorse a bordo.



Il genio Arca

Quando vuoi,
dove vuoi



RISCALDAMENTO A GAS

combinato 6 KW con comando CP Plus. La circolazione dell'aria interna è fondamentale per assicurare temperature uniformi e costanti con bocchette di areazione posizionate nei punti giusti e nelle zone particolarmente esposte al freddo. La soluzione ideale per garantire un adeguato calore anche in condizioni climatiche rigide.



IL GAVONE GARAGE

è molto utile per riporre le attrezzature sportive invernali, ma non solo. Europa New Deal offre garage coibentati e riscaldati tramite aria canalizzata e bocchette di areazione. Il doppio pavimento consente inoltre di posizionare i serbatoi delle acque chiare e grigie nell'intercapedine per una maggiore coibentazione.



PROTEZIONE E ISOLAMENTO

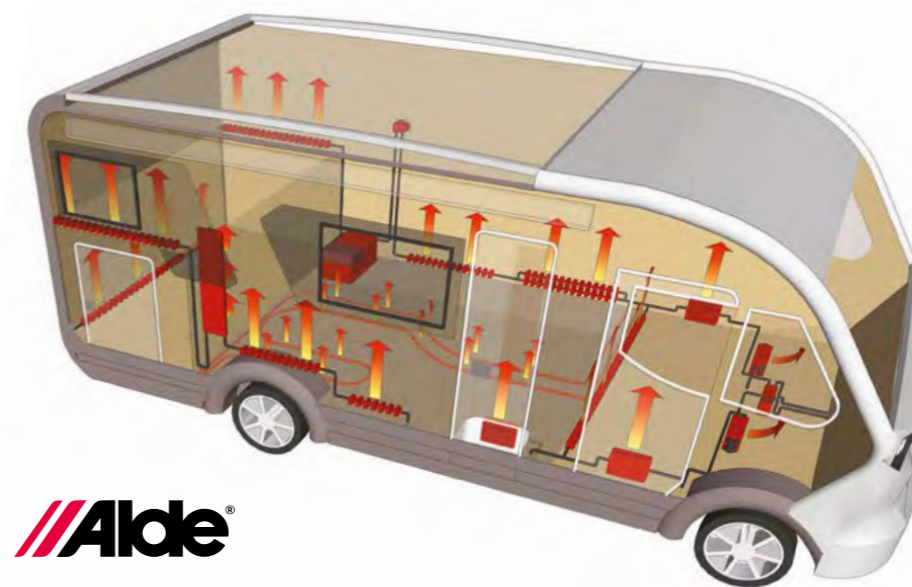
assoluti grazie al materiale isolante Styrofoam® X-Energy, di ultima generazione. Una schiuma di polistirene espanso estruso che assicura alte prestazioni in fatto di isolamento.



Il genio Arca

Riscaldamento con fluido convettore

Il sistema di riscaldamento centrale Alde è un sistema con fluido termovettore, basato su analoghi principi che caratterizzano i sistemi di riscaldamento domestici. Funziona attraverso una caldaia a gas che riscalda il liquido contenuto nell'impianto. Una volta riscaldato una pompa fa circolare il liquido in un circuito di radiatori collegati tra loro. L'aria riscaldata si diffonde all'interno del camper in maniera omogenea. L'impianto scalda l'aria che circola internamente attraverso feritoie poste su pensili, una volta raffreddata scende in basso e attraverso i mobili sollevati da terra può scaldarsi nuovamente e tornare calda in circolo.



Alde

I VANTAGGI

- Atmosfera salubre
- Aria priva di polveri sospese o sensazioni di secchezza
- Calore uniforme e per lungo tempo
- Silenziosità
- Assenza di ventilazione
- Produzione continua di acqua calda

Tubi per passaggio acqua calda sotto i sedili guida.

Riscaldamento nella toilette:
un vero e proprio riscaldamento a parete.
Radiatore nel gavone posteriore garage


SCAMBIATORE MOTORE*

Si può risparmiare energia tramite lo scambiatore di calore. Utilizza il sistema di raffreddamento del motore del camper per il riscaldamento e la produzione di acqua calda.

* incluso scegliendo l'optional del riscaldamento Alde


Il genio Arca

Tecniche costruttive: lo stivaggio




Tutti i garage dei modelli Europa New Deal sono grandi abbastanza per ospitare uno scooter. Maggiore portata di carico: sopporta fino a 300 Kg di carico (peso tecnicamente caricabile che incide sul restante carico utile complessivo).

I garage dispongono di anelli che facilitano il fissaggio degli oggetti alla parete interna. Con bocchette di areazione.



Copertura inferiore in vetroresina per protezione da pietrisco, umidità esterna e sale per le strade. Pavimento inferiore spesso 38 mm, che poggia sullo chassis e uno superiore, spesso 20 mm, che poggia su un controtelaio in acciaio.

Le serrature per le porte di stivaggio dispongono di una doppia chiusura per una maggiore sicurezza. Apertura con pistone. Gli sportelli dei garage sono protetti sul lato con guarnizioni antipioggia e anti-schizzi che evitano l'ingresso di umidità o in caso di temperature molto basse la porta non si congela assicurandone l'apertura. Doppio sportello di accesso al gavone, lato passeggero e lato guidatore. Vano di carico passante accessibile da entrambi i lati.



Garage dotato di vani di stivaggio, illuminazione interna e con presa doccetta acqua calda e fredda.



La gamma Arca Europa New Deal



La gamma Europa New Deal nasce per proseguire la storia di una leggenda e compie questa missione con stile. Erede di una tradizione di camper superiori, Europa New Deal mantiene inalterato il suo fascino senza tempo reinterpretandolo in chiave moderna grazie a tecnologie d'avanguardia, materiali di prestigio e ambienti raffinati, tutti da vivere.

Tecniche costruttive di ultima generazione, soluzioni ergonomiche e una moltitudine di idee intelligenti renderanno la vacanza a bordo di Europa New Deal semplicemente indimenticabile: doppio pavimento, esterni in alluminio metallizzato, posteriore in ABS, la migliore coibentazione, rivestimento pareti interne in soft touch, comfort del sonno e materassi memory foam, le migliori dotazioni in fatto di stile, prestazioni e sicurezza.

Europa New Deal è frutto dell'ingegnosità italiana e del suo buon gusto amato e apprezzato in tutto il mondo: pura espressione della cultura del bello e dell'artigianalità. Una gamma di 4 modelli in versione semintegrale e 3 modelli in versione motorhome.

Una scelta di valore
365 giorni all'anno.



Guarda lo spot



Scopri di più



Guarda il video

La gamma Arca Perché scegliere Europa New Deal



Europa New Deal P



Guarda il video

Europa New Deal H



Guarda il video

365 GIORNI ALL'ANNO E IN PIENA AUTONOMIA.

Europa New Deal è pensato per un utilizzo 365 giorni all'anno, verso ogni destinazione, per ogni equipaggio. Per sentirsi sempre a casa nel mondo. Per vivere il mondo in armonia.

- doppio pavimento
- coibentazione con isolante X-Energy®
- serbatoi protetti nel doppio pavimento
- scalino coibentato
- pareti e tetto rivestiti in materiale soffice al tatto
- capacità maxi dei serbatoi
- opzione riscaldamento con fluido convettore (solo Motorhome)



COMFORT E FUNZIONALITÀ COME A CASA


Europa New Deal ha concentrato le proprie ricerche stilistiche e tecnologiche verso una gamma concreta e mirata a garantire la massima qualità e funzionalità. Tutto è progettato intorno al tuo star bene. Il camper è il tuo nuovo luogo armonico, costruito per viverlo in pieno relax, come a casa.

- doppio pavimento e gavoni passanti
- botole a pavimento
- porta cellula XL
- chiusura centralizzata porta ingresso e gavoni
- pareti e tetto rivestiti in materiale soffice al tatto
- materassi memory foam
- diffusione audio nella cellula
- luce naturale con 3 oblò e tetto panoramico
- presa HDMI anteriore e posteriore
- predisposizione macchina da caffè a cialde
- scarichi rigidi in cucina
- prese esterne gas, tv e presa acqua nel gavone (H)

UN VALORE NEL TEMPO

Non è il prezzo che fa il valore, ma il valore a motivarlo. Per fare un camper di qualità servono materiali eccellenti, professionalità e processi industriali efficienti. La qualità è per sempre e Europa New Deal è un progetto in grado di valorizzarla.

- esterni in alluminio metallizzato
- bandelle in alluminio
- fanaleria posteriore full LED
- posteriore in ABS
- frontale con tecnologia VEX per il motorhome
- piani in pietra acrilica
- ante pensili realizzate con tecnologia postforming
- piatto doccia in ABS rinforzato




La zona giorno

Europa New Deal è comfort e ospitalità. Le pareti rivestite in tessuto morbido al tatto isolano dall'esterno e rendono l'ambiente accogliente e protetto. Le sedute sono ergonomiche, molto bombate, in microfibra o ecopelle, con cuciture impunturate a vista.



La zona giorno



Piccoli lussi esaltano la quotidianità in camper: casse altoparlanti nella zona living, ampie finestre e tende a pacchetto, oltre alla grande luminosità che regala lo skydome integrato.

La zona giorno



LA DINETTE FACE TO FACE

è spaziosa, elegante ed estremamente funzionale. Trasformabile, la dinette offre due sedute frontemarcia con tanto spazio di seduta in viaggio oppure il comfort due divani contrapposti in sosta. Facile l'accesso alla cabina.



Dinette a L



Dinette face to face




IL TAVOLO A LIBRO

regala tanto comfort perché offre spazio di seduta in viaggio e ottimizza il passaggio in cabina durante la sosta. Minimo ingombro: permette di modulare lo spazio disponibile a seconda delle esigenze (dimensioni chiuso 74x40 cm e aperto 74x80 cm).

Il tavolo a libro (eccetto H 699 GLG e P 699 GLG), inoltre, è realizzato con un lussuoso piano con finitura simil-pietra ed è protetto da un elegante bordo in legno.



La zona giorno



Botole a pavimento,
per 138 litri di stivaggio

Alcune caratteristiche del veicolo raffigurato non corrispondono a quelle definitive per la stagione in corso.

La zona giorno



LO SCHIENALE IN LEGNO DEI PENSILI

è distaccato dalla parete favorendo il ricircolo dell'aria. I pensili sospesi ed i mobili sono dotati di piccole feritoie che consentono il flusso laminare e continuo dell'aria contro le pareti ed il tetto evitando così ogni forma di condensa all'interno del veicolo.



Tecniche costruttive: ante pensili realizzate con la **tecnologia postforming**. Il rivestimento in laminato della superficie viene modellato oltre il bordo anteriore a garanzia di un'elevata resistenza agli urti e massima uniformità superficiale. Bello da vedersi, piacevole al tatto, durevole nel tempo.



La zona giorno



LE SEDUTE

Le sedute sono ergonomiche, molto bombate, con cuciture impunturate a vista. I cuscini vengono realizzati in zone con tre diverse densità per il massimo comfort di seduta: una imbottitura soffice al tatto riveste la superficie, l'espanso ad alta densità, 15 cm, sostiene la seduta e la parte inferiore a minore densità regala un maggior comfort.



La zona giorno



LETTO BASCULANTE ANTERIORE

elettrico (solo P), di grandi dimensioni, oltre 190 cm, scende sulla dinette ed è dotato di tasche, spazi stivaggio per maggiore comfort abitativo




L'ambiente cucina


Cucina angolare con ampio piano di lavoro anche con i 3 fuochi in utilizzo. Il piano di appoggio è inoltre ampliabile grazie al coprilavello separato in due pezzi che all'occorrenza si trasforma in tagliere. Materiali resistenti, robustezza, contenimento e tanto spazio di stivaggio.



L'ambiente cucina



La cucina New Deal offre uno spazio esclusivo dedicato alla tua macchina da caffè a cialde.




Metacrilato con finitura similpietra a protezione della finestra, con cornice luminosa a LED e porta spezie cromato lucido.



La gamma New Deal dispone dell'esclusivo scarico rigido per l'acqua di recupero, raccolta tramite un sifone dotato di un sistema di tubature antiodore in un serbatoio appositamente concepito.

L'ambiente cucina



Il piano della cucina, incluso il coprilavello, è in pietra acrilica con il lavabo integrato stampato a fusione. La pietra acrilica è resistente e robusta, igienica, ipoallergenica, durevole nel tempo, facile da pulire e mantenere, impenetrabile da macchie, resistente ai graffi, resistente all'umidità.

FORNELLO A 3 FIAMME

e con accensione elettrica per dosare il calore e semplice da utilizzare, con copertura in vetro. Combinazione frigorifero con congelatore fino a 150 l con scelta energetica automatica.



L'ambiente cucina



Ampi spazi di stivaggio nella cucina



Il contenimento in cucina è assicurato da quattro grandi cestoni di tipo domestico, stabili e saldi grazie alla chiusura automatica ammortizzata. Grazie al sistema ad estrazione totale è facile raggiungere comodamente le provviste e le stoviglie.





La zona notte

Europa New Deal mette al primo posto il comfort notturno. Tutto è studiato per garantire la massima comodità grazie a soluzioni pregiate, materiali eccellenti e appeal elegante.



La zona notte




DOLCE DORMIRE

Comfort del sonno e perfetta traspirazione grazie ai materassi memory foam e alle reti a doghe.


OBLÒ

Oblò sui letti e ampie finestre laterali per avere più aria nelle serate estive o ammirare il cielo della destinazione della vacanza. In estate si è protetti grazie alla zanzariera e all'oscurante dell'oblò a tetto.



Isolamento e protezione in tutte le stagioni: le pareti e il soffitto sono rivestiti in tessuto morbido al tatto.

La zona notte



L'area notte è arricchita di tende plissettate, tasche portaoggetti e pannelli imbottiti impresiositi con cuciture impunturate nella testata del letto. Illuminazione a LED, luci a spot di lettura con prese USB, luci di cortesia a pavimento, per un ambiente più riservato e per non disturbare i compagni di viaggio.



Privacy: porte scorrevoli in legno separano la zona notte dal resto dall'ambiente giorno. (escluso P 699 GLM, P 699 GLG e H 699 GLG).




La zona notte



EUROPA NEW DEAL P 745 GLC E H 745 GLC

Il letto centrale nautico (GLC) offre all'equipaggio una camera a 5 stelle con un letto matrimoniale di dimensioni davvero comode, 194x150 cm. Completano la camera due comodini sul lato destro e sinistro del letto e due armadi guardaroba. L'accesso al letto è agevole grazie ai gradini posti su entrambi i lati. Vani porta oggetti ai piedi del letto, rete sollevabile che consente di accedere comodamente allo spazio di stivaggio sotto il letto dove riporre oggetti, coperte, borsoni o vestiti.



EUROPA NEW DEAL P 745 GLG E H 745 GLG

Letti gemelli disposti longitudinalmente alla direzione di guida consentono un accesso particolarmente agevole e sono completi di pratico comodino al centro. Dimensioni dei letti generose a seconda della planimetria, uno 2 metri, l'altro 197,5 cm e larghi circa 80 cm. Gli armadi guardaroba si trovano sotto i letti e vi si accede comodamente dal fronte attraverso uno sportello oppure dall'alto con sistema di elevazione della rete a pistoni.



I LETTI FISSI

delle camere Europa New Deal assicurano tanto spazio in camera, un facile accesso ai letti, garantito dall'altezza interna che il doppio pavimento offre, e un completo isolamento dal gavone garage che si trova sotto.



La zona notte



EUROPA NEW DEAL P 699 GLM

La soluzione classica che offre uno sfruttamento dello spazio particolarmente efficiente perché il letto, integrato nel veicolo, sfrutta l'intera larghezza del veicolo e lascia spazio al garage sotto. Soluzione ottimale anche in termini di stivaggio garantito dai pensili perimetrali sopra il letto matrimoniale.



L'ambiente toilette

Su un Europa New Deal l'obiettivo è il benessere dei suoi passeggeri. Sia che si tratti di un ambiente unico o con doccia e toilette indipendenti, in poco spazio si ha sempre a disposizione tutto ciò che serve e una grande libertà di movimento. Tutti i bagni sono dotati di finestra ed oblò per un ottimale ricambio d'aria.



L'ambiente toilette





Design e stile nel piano in pietra acrilica con lavabo integrato stampato a fusione e il mobilio in legno.




- ampi pensili e mobiletti con mensole interne
- specchio con illuminazione integrata
- presa da 230 V per phon o rasoio elettrico
- porta asciugamani



L'ambiente toilette



Pratiche soluzioni per i box doccia, rivestiti da laminati con finiture ricche di stile. Il piatto doccia, con doppia piletta di scarico, è realizzato tramite una termoformatura in ABS rinforzato con schiuma in poliuretano ad alta densità a garanzia di rigidità e resistenza a crepe e deformazioni nel tempo. La pedana doccia permette di muoversi facilmente su un pavimento lineare e protegge gli ambienti dopo aver fatto la doccia. Il pomello doccia può essere posizionato a due diverse altezze.




L'ambiente toilette





TOILETTE

più spazio per muoversi, in larghezza e profondità.



DOCCIA

tanto spazio libero da ingombri.



Con il bagno a volume variabile (P 699 GLG e H 699 GLG) si può fruire del maggior spazio possibile anche in un camper sotto i 7 metri.



Arca Fai la tua scelta

Camper che nascono rispettando lo stile, le tradizioni, il know how tecnico e costruttivo che negli anni hanno caratterizzato Arca.

Europa New Deal è una linea di prodotto che unisce qualità, stile e design degli interni con tecniche costruttive d'avanguardia e i materiali di alta qualità.



Arca

Fai la tua scelta



Europa New Deal H

Europa New Deal P

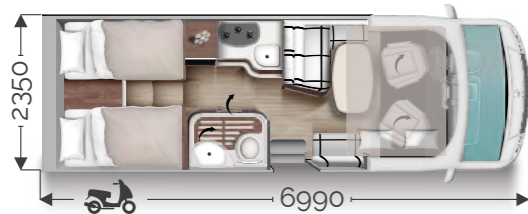
Minore di 7 metri

Maggiore di 7 metri

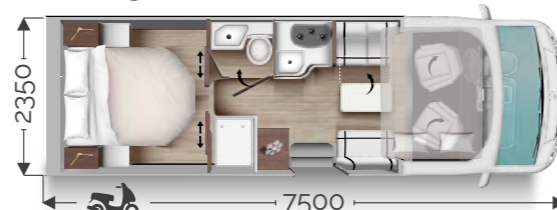
Minore di 7 metri

Maggiore di 7 metri

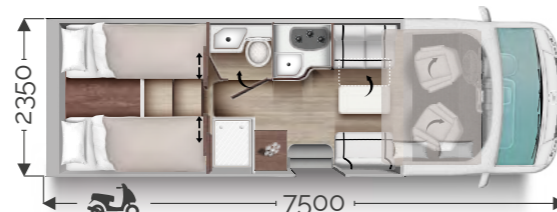
H 699 GLG



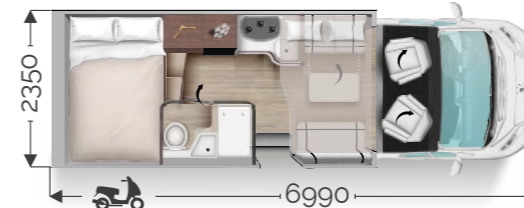
H 745 GLC



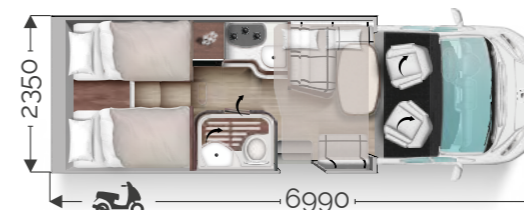
H 745 GLG



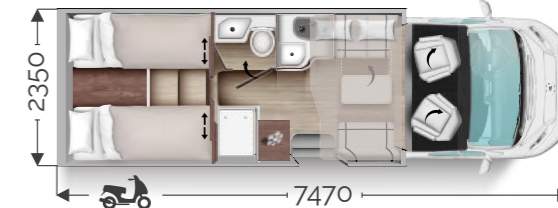
P 699 GLM



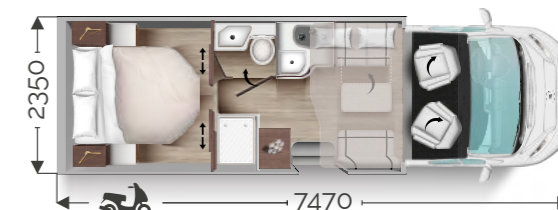
P 699 GLG



P 745 GLG




P 745 GLC





Le dotazioni Europa New Deal



CHASSIS:

- meccanica Fiat Euro 6, 140 cv
- climatizzatore manuale
- airbag guidatore e passeggero
- cruise Control
- ESC e Traction + con Hill Descent
- ruote da 16" con cerchi in lega
- paraurti verniciato bianco
- calandra anteriore e cornice fari nera
- antenna DAB
- comandi al volante
- fari a LED DRL (H)

Le migliori dotazioni per un prodotto di valore e completo

INTERNI:

- riscaldamento Truma Combi 6KW
- con CP Plus e Duo Control
- tetto e pareti rivestiti in tessuto morbido al tatto
- scarico rigido per la cucina
- botole a pavimento
- altoparlanti in cellula
- porta TV
- piatto doccia in ABS rinforzato
- finestra in toilette
- materassi memory foam
- tavolo a libro (escluso P 699 GLG e H 699 GLG)
- porta separazione in legno area notte/area giorno*
- prolunga per unire i letti gemelli (dove disponibile)
- oblò 70x50 cm sul letto posteriore

*Non disponibile su P 699 GLM, P 699 GLG, H 699 GLG



ESTERNI:

- pareti in alluminio metallizzato
- bandelle in alluminio
- colonne posteriori in ABS
- porta XL a due punti
- con finestra fissa e zanzariera
- doppio pavimento, gavone passante
- cupolino in ABS con Skydome, apribile (P e H)
- skydome integrato, apribile (H)
- serbatoi maggiorati



Lampada esterna come dotazione di serie, per la sicurezza e per non dover più cercare le chiavi al buio.



Presenza esterna gas
Presenza gavone acqua
Presenza esterna 12 V/TV/SAT




Sicurezza e praticità nella quotidianità: la chiusura centralizzata telecomandata per porta ingresso, cabina guida e gavoni.

Tappezzerie



Madrid
optional
Microfibra



Firenze
standard
similpelle





Arca: lo chassis



Il comfort sulla strada

1 | MULTIJET 3: PERFORMANCE TOP, DESIGN INDUSTRIALE

Il motore Multijet 3 unisce leggerezza, rumorosità ridotta e durata con curve di coppia e scatti di potenza in linea con l'attuale gamma di motori Ducato.

2 | PIÙ COMFORT, CONSUMI E PESO RIDOTTI

- Motore di nuova generazione
- Consumi e emissioni ai minimi della categoria
- Peso ridotto
- Livello di rumorosità ridotto

SISTEMA DI SERVOSTERZO ELETTRONICO

Il diametro di sterzata Ducato è tra i più bassi della categoria. Il sistema elettronico sostituisce il sistema idraulico e offre maggiore precisione di sterzata, piacere di guida superiore, miglioramento dei consumi e riduzione delle emissioni.

3 | PLANCIA

- Confortevole e intuitiva
- Con retroilluminazione bianca applicata a ogni singolo comando
- Pannelli e vani portaoggetti

QUADRO STRUMENTI

Da 3,5" con zona centrale in digitale. In bianco e nero per la massima leggibilità.

VOLANTE E LEVA DEL CAMBIO

- Design di tipo automobilistico
- Configurazione specifica adatta allo sforzo di sterzata
- Leva del cambio ergonomica e arrotondata

DOTAZIONI COMPLETE, COMFORT, SICUREZZA A BORDO.

Troverai di serie:

- Clima manuale cabina
- Cruise Control con Speed limiter
- ESC: electronic stability control, monitora accelerazione, velocità e aderenza. Include roll-over mitigation, che migliora la stabilità riducendo il rollio. Comprende: LAC (Load Adaptive Control): sorveglia la distribuzione del carico, ARS: impedisce lo slittamento delle ruote motrici in fase di accelerazione, MSR (motor Schlepplmoment Regelung): evita la perdita di aderenza in manovre brusche, HBA (Hydraulic Brake Assistance): aiuta la frenata d'emergenza, Hill Holder che mantiene fermo il veicolo nelle partenze in salita, Cross wind Assist: per la stabilità del veicolo, Trailer Stability Control System: corregge da sbandamenti pericolosi, Post collision breaking System: in caso di incidente aziona automaticamente i freni.
- ECO Pack comprende: smart alternator, alternatore intelligente che fornisce solo l'energia necessaria, Start and Stop, per un minor consumo di carburante, pompa di carburante elettronica, per risparmio energetico e per una elevata efficienza di utilizzo di carburante.
- Traction +: è il dispositivo di controllo della stabilità del veicolo in condizioni di scarsa aderenza di una sola ruota motrice. Include Hill Descent Control per una velocità controllata nelle discese ripide risparmiando i freni.
- Comandi al volante.

Tra le opzioni:

- Cambio automatico: a 9 marce, per una esperienza di guida rilassata e piacevole. Migliori prestazioni: fino al 16% di coppia in più.

Alte prestazioni a basso impatto ambientale.

Arca sceglie i motori Euro 6d-final:


- ottima prontezza nei sorpassi e nelle salite
- emissioni contenute
- maggiore piacere di guida

	140 Multijet3	160 Multijet3	180 Multijet3
Potenza CV	140 Multijet3	160 Multijet3	180 Multijet3
Coppia (Nm)	350 (CM)/1400-2500 giri/min 380 (CA)/1400-2250 giri/min	350 (CM)/1500-2500 giri/min 380 (CA)/1500-2250 giri/min	380 (CM)/1500-3000 giri/min 450 (CA)/1500-1750 giri/min
Turbina	Geometria variabile	Geometria variabile	Geometria variabile

Affidabilità Arca



Il servizio Arca



LA QUALITÀ VA PROTETTA.

Per questo Arca ha creato Total Body Protection, la garanzia che ti assicura 10 anni di tranquillità insieme al tuo camper. Desideriamo che i nostri clienti si fidino del loro Arca quanto noi. La garanzia Total Body Protection trasforma il nostro desiderio in realtà. Scegliendo un camper Arca puoi aderire al programma 10 anni Total Body Protection. 10 anni Total Body Protection è un programma di garanzia prolungata contro le infiltrazioni, effettuando la manutenzione regolare presso la rete vendita autorizzata.*

*Per le condizioni in dettaglio chiedere alla rete vendita autorizzata



Arca è unica, come i suoi clienti

AL TUO SERVIZIO SEMPRE E COMUNQUE

Una profonda fiducia lega oggi ciascun cliente ad Arca, una fiducia guadagnata durante 60 anni di storia. Il nostro cliente sa di potersi fidare di un team dedicato, in un costante lavoro di squadra tra azienda e concessionario, di una presenza capillare sul territorio per assisterlo ovunque. Arca è distribuito oggi nelle principali regioni italiane da una rete selezionata di concessionari che con serietà e professionalità gestiscono ogni cliente Arca con cordialità e prendendo in carico ogni richiesta con cortesia, professionalità e tempestività. Un servizio all'altezza di un prodotto ricco di storia e tradizioni e di un cliente speciale e privilegiato.



AVVERTENZE

Tutte le informazioni e le foto qui riportate si intendono a titolo meramente indicativo e non costituiscono specifiche contrattuali. Arca Camper si riserva di apportare ai propri veicoli, in qualsiasi momento e senza comunicazione ufficiale, le modifiche tecniche e configurative ritenute opportune e comunque di variare le loro dotazioni. Nonostante accurati controlli dei contenuti, non si possono escludere eventuali errori di stampa. Per quanto sopra tutte le informazioni relative alle specifiche ed alle dotazioni di ogni autocaravan devono essere richieste prima dell'acquisto al concessionario, il quale, come unico referente, confermerà o rettificcherà i dati qui pubblicati, aggiornando il cliente sulle caratteristiche e sulle dotazioni effettive del veicolo di suo interesse ed oggetto di contrattazione. I pesi riportati nel presente catalogo sono esclusivamente indicativi. Sono ammesse tolleranze del +/-5%. In linea di massima, le dotazioni speciali e gli optional fanno aumentare il peso a vuoto e comportano una riduzione del carico utile. Si declina ogni responsabilità in caso di modifica strutturale apportata al veicolo dopo l'acquisto; eventuali montaggi, smontaggi o modifiche effettuate presso officine non autorizzate, possono mettere in pericolo la sicurezza e portare anche all'annullamento delle clausole di garanzia. Per maggiori informazioni sull'installazione e su dettagli tecnici rivolgersi presso la rete vendita autorizzata. Il mondo Arca alla portata di un click. Tutte le novità in tempo reale, le iniziative speciali, le offerte limitate e molto altro ancora. Collegati con il tuo PC, tablet o Smartphone e scopri il mondo web Arca.



www.arcacamper.it



TRIGANO SERVIZI operates with an Integrated Quality, Environment and Safety Management System. Certificate number: ISO14001: 2939; OHSAS18001: 1258; ISO9001: 11841



ARCA[®]