

A large, stylized yellow number '50' is centered on the page. The '5' is formed by a thick yellow line that curves around the top and left, while the '0' is a simple thick yellow circle. The background is a dark, textured black with a fine grid pattern.

1974~2024



**benimar**



La stagione 2024 è per Benimar molto speciale, festeggiamo i 50 anni nel design, fabbricazione e innovazione di veicoli ricreazionali.

Per commemorare questo anniversario, presentiamo la nuova gamma Yrteo, autocaravan maneggevoli e compatti, con tutta la nostra essenza mediterranea, così come un'edizione limitata della nostra gamma più premiata Tessoro.

Siamo orgogliosi del nostro passato e pronti ad affrontare le sfide del futuro, sempre con l'obiettivo di soddisfare le esigenze dei nostri clienti e vivere vacanze eccezionali.

Sono 5 decenni che cerchiamo di offrire i migliori prodotti, con un'eccellente rapporto qualità/prezzo, con la massima affidabilità e prestazioni innovative.

Una storia di successo, che riflette la nostra elevata capacità tecnica, ma è anche la passione, la dedizione e l'impegno di tutte le nostre risorse umane.

Oggi Benimar è una marca di riferimento nel settore dell'autocaravan in Europa, inoltre è leader indiscusso del mercato spagnolo da oltre un decennio.

La doppia certificazione ISO 9001 / 14001 dimostra la nostra ricerca e l'eccellenza sia nella qualità che nell'affidabilità dei nostri veicoli, e nell'impegno per una produzione sempre più attenta alla società e all'ambiente.

Con questa collezione cerchiamo di superare e mantenere la promessa che segnala la nostra ragione di essere, continuare a sorprendere i nostri clienti, garantendoci sempre il massimo comfort e sicurezza a bordo di un Benimar, affinché tu sia orgoglioso di guidarlo come noi di produrlo.

2024 is a very special season for Benimar, we celebrate 50 years in the design, manufacture and innovation of recreational vehicles.


To commemorate this anniversary, we present the new Yrteo range, manageable and compact motorhomes, with all our Mediterranean essence, as well as a limited edition of our most awarded Tessoro range.

We are proud of our past and prepared to face the challenges of the future, always with the aim of satisfying the needs and desires of our customers to allow them to enjoy an exceptional holiday.

They have been trying to offer the best products for 5 decades, with an excellent price/quality ratio, with maximum reliability and innovative features.


A story full of successes, which reflects our high technical capacity, but which is also the passion, dedication and commitment of our entire team.

Benimar is today a benchmark brand in the motorhome sector in Europe, and also being the Spanish leader market, for more than a decade.



The dual ISO 9001 / 14001 certification demonstrates our pursuit of excellence both in the quality and reliability of our vehicles as well as our efforts to achieve a production that is increasingly committed to society and the environment.

With this collection we seek to surpass ourselves and keep the promise that marks our raison d'être, to continue surprising our customers, always guaranteeing maximum comfort and safety on board your Benimar, so that you will be as proud to drive it as we are to manufacture it.



## INDICE · INDEX

- 1-4 ANNIVERSARIO · ANNIVERSARY 1974-2024 – PERCHÉ BENIMAR? · WHY BENIMAR?
- 5-8 ESSENTIAL CONCEPT
- 9-14 GAMMA · RANGE YRTEO
- 15-20 GAMMA · RANGE BENIVAN
- 21-26 GAMMA · RANGE SPORT
- 27-34 GAMMA · RANGE TESSORO
- 35-40 GAMMA · RANGE MILEO
- 41-46 GAMMA · RANGE AMPHITRYON
- 47-48 AMBIENTI – MASSE/POSTI · UPHOLSTERIES – WEIGHTS/APPROVED SEATS
- 49-52 GAMMA · RANGE 2024
- 52-64 CARATTERISTICHE TECNICHE · TECHNICAL DATA
- 65-66 PACKS OPZIONALI · OPTIONAL PACKS

### In ogni viaggio siamo vicini On every trip we are close

- |                |                   |
|----------------|-------------------|
| BELGIUM        | NEW ZEALAND       |
| CHILE          | NORWAY            |
| CROATIA        | POLAND            |
| CZECH REPUBLIC | PORTUGAL          |
| DENMARK        | REPUBLIC OF KOREA |
| FRANCE         | ROMANIA           |
| GERMANY        | SLOVAKIA          |
| HUNGARY        | SLOVENIA          |
| ICELAND        | SPAIN             |
| IRELAND        | SWEDEN            |
| ITALY          | SWISS             |
| LITHUANIA      | THAILAND          |
| MALAYSIA       | THE NETHERLANDS   |
| MOROCCO        | UK                |

Elenco aggiornato di distributori nel nostro sito web: [www.benimar.es](http://www.benimar.es)  
Check our updated dealer list in our website: [www.benimar.es](http://www.benimar.es)





# Il piacere di viaggiare The pleasure of travel


La voglia di esprimere il massimo ogni giorno, viaggiare in modo unico e godersi le giornate senza dover guardare l'orologio, l'essenza mediterranea è parte di Benimar.

The desire to make the most of every day, to travel in a unique way and enjoy yourself without looking at the clock, the Mediterranean essence is part of Benimar.

ANNIVERSARIO · ANNIVERSARY 1974 ~ 2024

Nostra esperienza, la nostra  
più grande forza.

Our experience, our greatest  
strength.




## Perché Benimar? Why Benimar?

Fabbricare veicoli di alte prestazioni, un design curato e anticipare le necessità dei nostri clienti, è stata sempre la nostra ispirazione per superarci con ogni gamma:

Manufacturing vehicles with excellent features, careful design and anticipating our customers' needs, has always been our inspiration to excel with each range:

- Grande varietà di disposizioni. | Wide variety of layouts.
- Meccaniche Peugeot, Ford e Fiat. | Peugeot, Ford and Fiat chassis.
- Design moderno interno ed esterno. | Modern interior and exterior design.
- Selezione dei tessuti per gli ambienti interni con certificazione OEKO-TEX®. | Selection of interior environments with OEKO-TEX® certification.
- Design finalizzato ad ottenere la maggior luce naturale all'interno. | Design focused on getting the most natural light in the interior.
- Gran equipaggiamento di serie. | Great standard equipment.
- Finiture interne effetto legno resistente ai graffi. | Scratch-resistant wood-effect interior finishes.
- Efficienza energetica (Tecnologia ISB - Isolation System Benimar). | Energy efficiency (ISB Technology - Isolation System Benimar).
- Completi pack optional. | Complete optional packs.
- Progettazione intelligente degli spazi per lo stivaggio. | Smart storage system.
- Ambienti unici ed esclusivi in ogni gamma. | Unique, exclusive environments in each range.





# ESSENTIAL CONCEPT

## IL MIO PRIMO AUTOCARAVAN MY FIRST MOTORHOME

Immagina la prossima vacanza senza pensieri.  
Imagine your next holidays and enjoy.

Benimar, con la sua nuova gamma Essential, comoda e funzionale, ti permette di scegliere la tua prossima destinazione, con tutto l'essenziale ad un prezzo davvero contenuto. Vivi questa originale esperienza fin dal primo minuto senza preoccupazioni e imprevisti.

Essential è la soluzione scelta da camperisti principianti e con esperienza, per programmare le loro future avventure.

Ricorda che per un equipaggiamento più completo è disponibile il Pack UP\*. Essential è disponibile nelle gamme Benimar più popolari: Benivan, Tessoro y Sport. Godetevi il fascino di viaggiare in autocaravan non è mai stato così veloce, facile e comodo \*vedere dettagli composizione nelle caratteristiche tecniche.

Benimar, with its new Essential range, comfortable and functional, makes it possible for you to choose your new destination with the essentials at a really contained price. Live this original experience from minute one without worries or unforeseen events.

Essential is the option chosen by beginner or experienced motorhome drivers to plan their future adventures.

Remember that for more complete equipment you have the Pack UP\*. Essential is available in the most popular Benimar ranges: Benivan, Tessoro and Sport. Enjoying the charm of traveling by motorhome has never been faster, easier and more comfortable.



Tavolo allungabile • Doccia • Riscaldamento autonomo • Cucina attrezzata • Sedili girevoli  
Extendable table • shower • Independent heating system • Equiped kitchen • Swivel seats

\*vedere dettagli composizione nelle caratteristiche tecniche.  
\*see composition detail in technical technical data.

**7 MODELLI | 7 MODELS.**  
Per trovare quello che più si adatta alle tue necessità. |  
For you to find the one that best suits your needs.

**BENIVAN**  
B100 ES  
B120 ES  
B161 ES

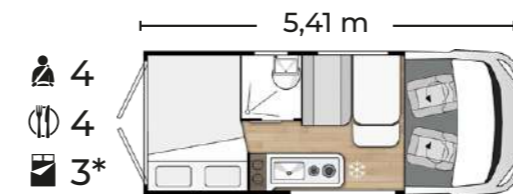


**SPORT**  
S340 ES

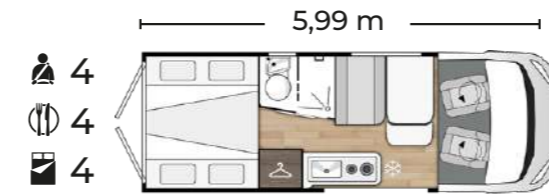
**TESSORO**  
T440 ES  
T463 ES  
T495 ES

# BENIVAN ES

**B100 ES**



**B120 ES**



**B161 ES** **NEW**



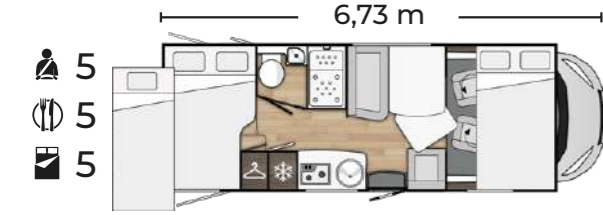
\*Posti massimi per dormire con optional. /  
\*Maximum berths with optional kit.





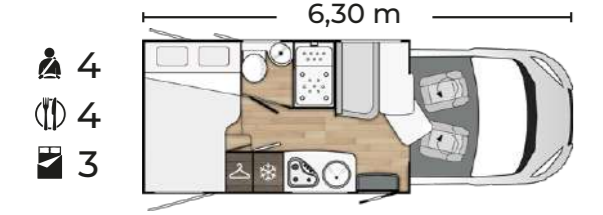
# SPORT ES

**S340 ES**

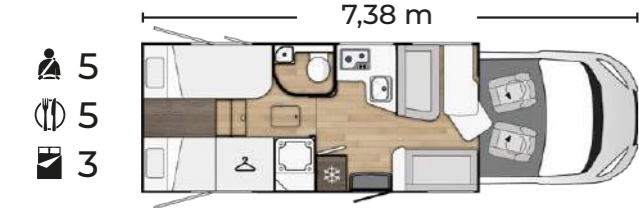


# TESSORO ES

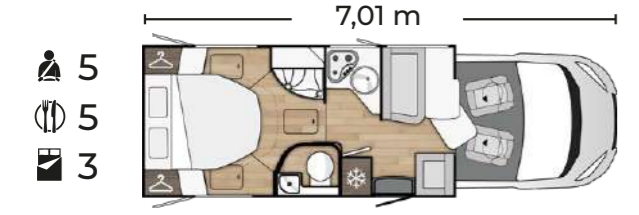
**T440 ES**



**T463 ES**



**T495 ES**





Gamma · Range

# YRTEO



Massimo spazio in un compatto  
Maximum space in a compact motorhome

**La libertà nella sua massima espressione | Freedom at its best**  
Qualsiasi destinazione è raggiungibile, grazie alle sue ridotte dimensioni e alla facilità di guida. | Any destination is accessible, thanks to its small size and easy driving.

**Massima funzionalità | Maximum functionality**  
Un grande spazio interno offre il massimo comfort. | A generous interior space that offers maximum comfort.

**Nuovo bagno | New bathroom**  
Estremamente compatto, con parete modulabile, permette l'uso della doccia in modo indipendente. | Extremely compact, with its modular wall allows the shower to be used independently.

**Affidabilità Ford | Ford reliability**  
Prodotto su meccanica Ford, ha tutte le garanzie di un costruttore leader in qualità e sicurezza. | Manufactured on a Ford chassis, it has all the guarantees of a leading manufacturer in quality and safety.

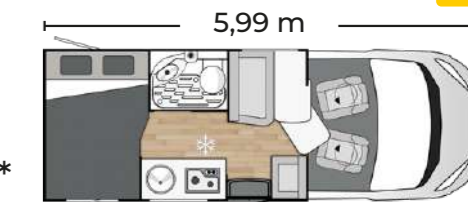
**3 livelli di rifiniture | 3 trim levels**  
Standard, Optima y Premium disponibili. Seleziona la opzione e l'equipaggiamento che meglio ti si adatta. | Standard, Optima and Premium available. Select the option and equipment that best suits you.



## Y840

P. 11-12

- 4
- 5
- 3\*\*



NEW

## Y861

P. 13-14

- 4
- 5
- 3\*\*



NEW

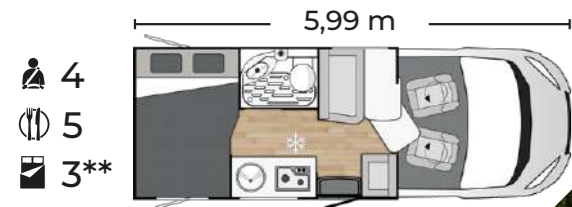
Il piacere di viaggiare su strade strette.  
The pleasure of traveling on winding routes.



\*\* 3 adulti + 1 bambino. / \*\* 3 adults + 1 child.



# YRTEO **NEW** Y840

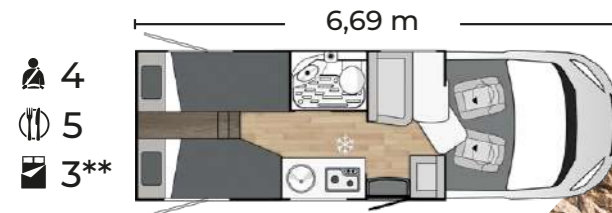


Modelli presentati con il livello di allestimento STANDARD. /  
Models presented with the STANDARD trim level.  
\*\* 3 adulti + 1 bambino. / \*\* 3 adults + 1 child.

**YRTEO  
Y840**



# YRTEO **NEW** 4861



Modelli presentati con il livello di allestimento PREMIUM. / Models presented with the PREMIUM trim level.  
\*\* 3 adulti + 1 bambino. / \*\* 3 adults + 1 child.

YRTEO  
4861



Gamma · Range

# BENIVAN



Nata per l'avventura.  
Created for adventure.



**Design compatto | Compact design**  
Dimensioni ridotte, ma con tutte le comodità.  
Reduced volume with all the comforts.

**Motore Fiat | Fiat Engine**  
Abitacolo completamente integrato con Fiat Ducato.  
Fully integrated cabin in the Fiat Ducato van.

**Stivaggio intelligente | Smart storage**  
Cassetti e ampi ripiani rinforzati con chiusure di sicurezza.  
Reinforced drawers and mezzanines with safety latches.

**Sonno riparatore | Restorative sleep**  
Letti ampi e confortevoli grazie all'ottimo design della distribuzione interna.  
Spacious and comfortable beds thanks to the optimal design of their interior layout.

**Per tutti i gusti | For all tastes**  
Grande varietà di distribuzioni per scegliere quella che più si adatta alla tua vita quotidiana.  
Wide variety of layouts for you to choose the one that best suits your daily life.

**Sali di livello | Go up a level**  
Completa il tuo veicolo PLUS con le rifiniture EXTREME e/o i differenti pack e optional.  
Complete your PLUS vehicle with the EXTREME finish and/or the different packs and options.



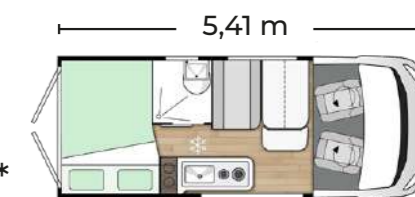
Comfort e dimensioni compatte per raggiungere qualsiasi destinazione.  
Comfort and compact size to reach any destination.



## B100

P. 17-18

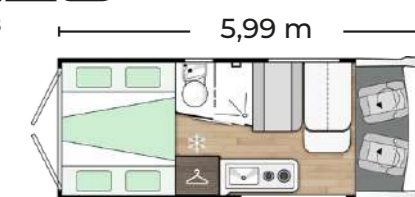
4  
4  
3\*



## B120

P. 17-78

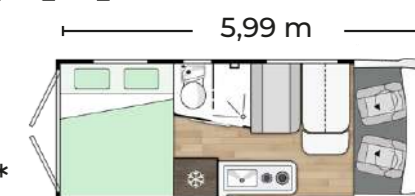
4  
4  
4



## B144

P. 17-18

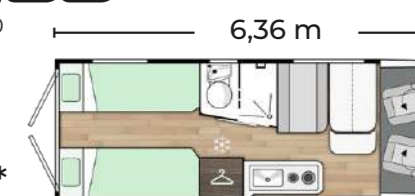
4  
4  
3\*



## B160

P. 19-20

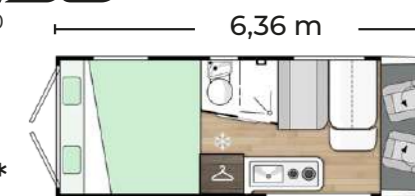
4  
4  
3\*



## B190

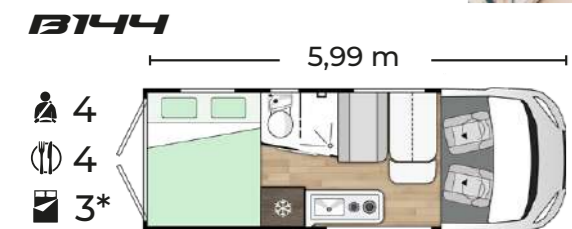
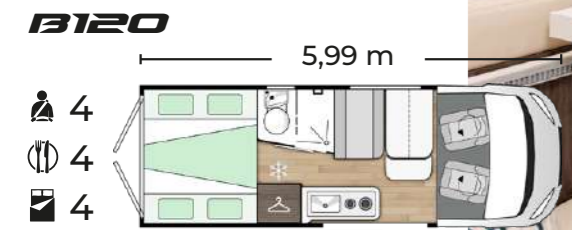
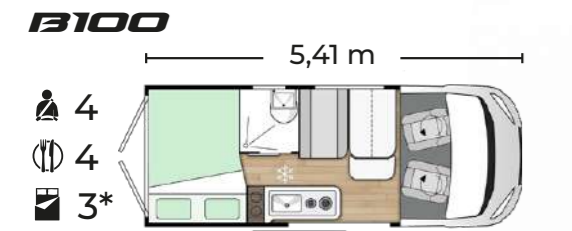

P. 19-20

4  
4  
3\*



\*Posti massimi per dormire con optional. / \*Maximum berths with optional kit.



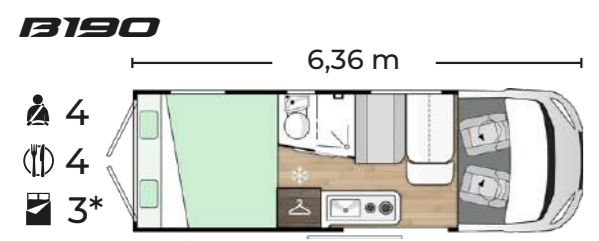
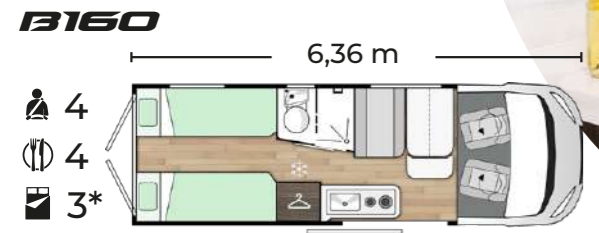


**BENIVAN**  
**B100 • B120 • B144**

Modelli presentati con il livello di allestimento PLUS. / Models presented with the PLUS trim level.  
 \*Posti massimi per dormire con optional. / \*Maximum berths with optional kit.



# BENIVAN B160 • B190



Modelli presentati con il livello di allestimento EXTREME. / Models presented with the EXTREME trim level.  
\*Posti massimi per dormire con optional. / \*Maximum berths with optional kit.



# BENIVAN B160 • B190



Gamma · Range

# SPORT



Di più è sempre meglio.  
More is always better.



### Modernità classica | Classic modernity

Design senza tempo, comodo internamente con letto fisso sopra la cabina.

Timeless design and comfortable interior with fixed cabin bed.

### Dinette spaziosa | Large dining room

Grande salone con tavolo allungabile e massima capacità.

Large living room with extendable table and maximum capacity

### Tanto spazio | High occupancy

Fino a 6 persone possono dormire comodamente su cuscini ad alta densità.

Up to 6 people can comfortably sleep on their high density mattresses.

### Stivaggio intelligente | Smart storage

Grande capacità di stivaggio e ampi mobiletti con chiusure di sicurezza.

Large storage and ample mezzanines with security locks.

### Meccanica Fiat e Peugeot | Fiat and Peugeot chassis.

Motorizzati su telai Peugeot e Fiat, due marche leader nel mercato per affidabilità e qualità.

Built on Peugeot and Fiat chassis, two leading brands in the market due to their reliability and quality.

### Optional disponibili | Available options

Compatibile con pack e optional Benimar.

Compatible with Benimar packs and options.



## 5346

P. 23-24

- 6
- 6
- 6



## 5363

P. 25-26

- 5
- 5
- 5\*



La gamma Sport è il nostro autocaravan più grande e con maggior capacità.

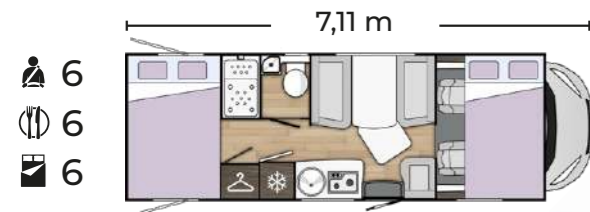
The Sport range is our largest, most spacious motorhome.



\*Posti massimi per dormire con optional. / \*Maximum berths with optional kit.




# SPORT 5346



SPORT  
5346



# SPORT S363



SPORT  
S363

\*Posti massimi per dormire con optional. /  
\*Maximum berths with optional kit.



Gamma · Range

# TESSORO



La versatilità nello stato puro.  
Versatility in its purest form.

**100% su misura per te | 100% tailored to your needs**  
Grande varietà di distribuzioni, da quelle più tradizionali a quelle più originali.  
Great variety of layouts, from the most traditional to the most original.

**Di più per meno | More for less**  
Considerata come una delle gamme col miglior rapporto qualità-prezzo per i nostri clienti.  
Considered as one of the best value for money ranges by our customers.

**Edizione limitata | Limited edition**  
questa stagione utilizzeremo costruttori leader nel settore (Peugeot/Fiat).  
This season we will use the leading frame in the sector (Peugeot / Fiat).

**Sonno a 5 stelle | 5 Star Dream**  
Letti gemelli, centrale o trasversale, qualunque sia la tua scelta il riposo è sempre assicurato.  
Twin, island or transversal beds, whichever you choose, your rest is always assured.

**Tira fuori il tuo chef interiore | Bring out your inner chef**  
Include cucina completamente equipaggiata e ampio frigorifero con spazio extra per 9 bottiglie.  
Includes fully equipped kitchen and large refrigerator with extra space for up to 9 bottles.

**Salone polivalente | Multi-purpose living room**  
Ottimizzando sempre lo spazio nelle differenti configurazioni per conseguire il massimo numero di commensali.  
Always optimising space in the different configurations to achieve the maximum number of diners.

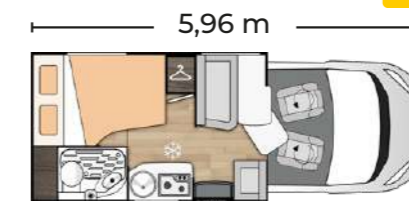


La gamma con più varietà di modelli per poter scegliere al.  
The range with the widest variety of models to choose from.

## T430

P. 29

4  
5  
3\*\*

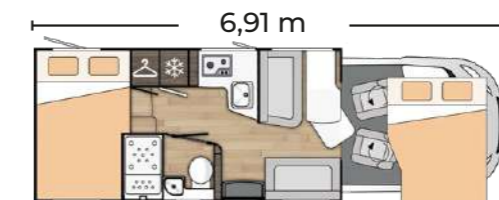


NEW

## T442

P. 30

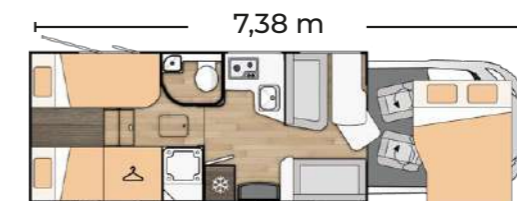
5  
5  
5\*



## T463

P. 31

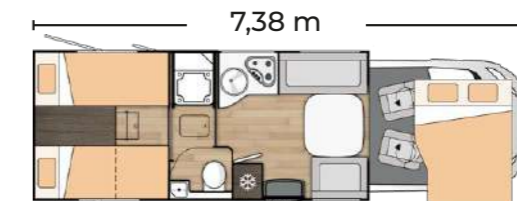
5  
5  
5\*



## T468

P. 31

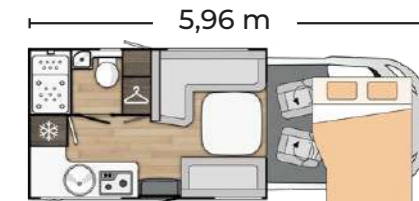
4  
5  
4



## T481

P. 32

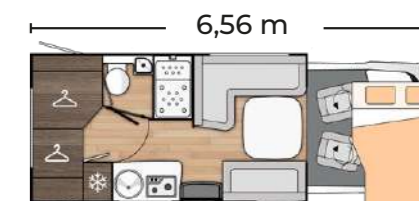
4  
6  
4



## T483

P. 32

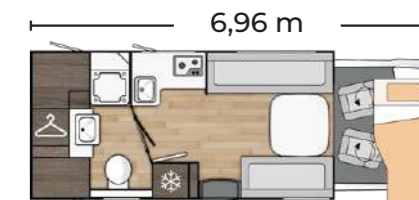
5  
6  
5



## T488

P. 33

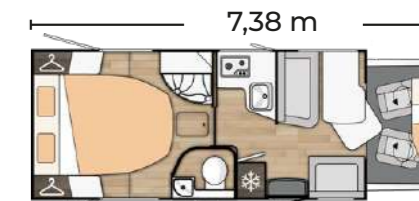
4  
6  
4



## T496

P. 34

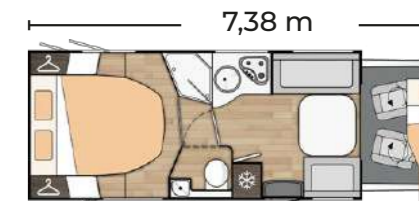
5  
5  
5\*



## T497

P. 34

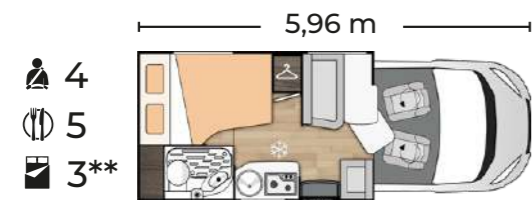
4  
5  
4



\*Posti massimi per dormire con optional. / \*Maximum berths with optional kit.  
\*\* 3 adulti + 1 bambino. / \*\* 3 adults + 1 child.



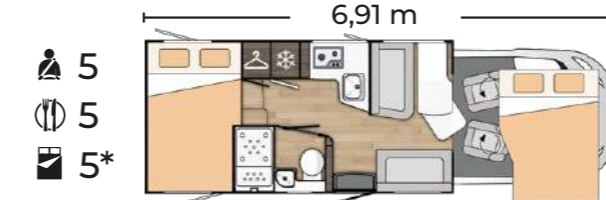
**TESSORO** NEW  
**T430**



\*\* 3 adulti + 1 bambino. / \*\* 3 adults + 1 child.



**TESSORO**  
**T442**

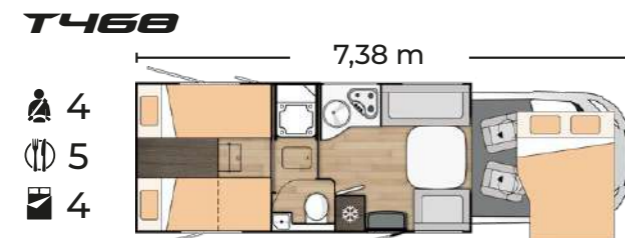
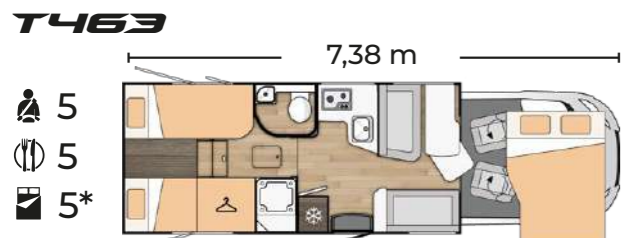


\*Posti massimi per dormire con optional. / \*Maximum berths with optional kit.

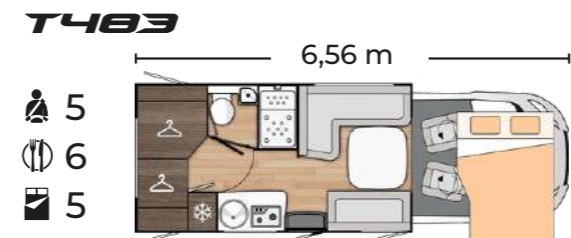
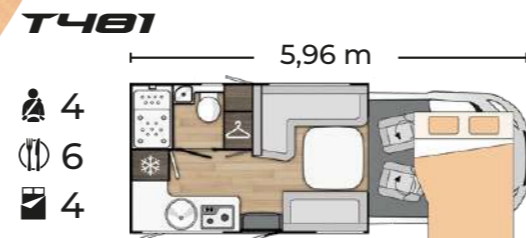




# TESSORO T463 • T468

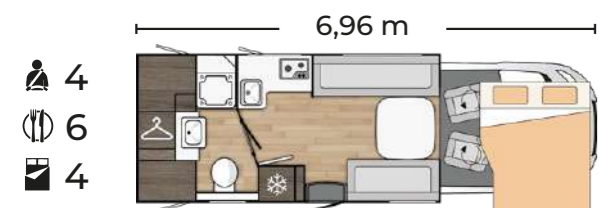



# TESSORO T481 • T483

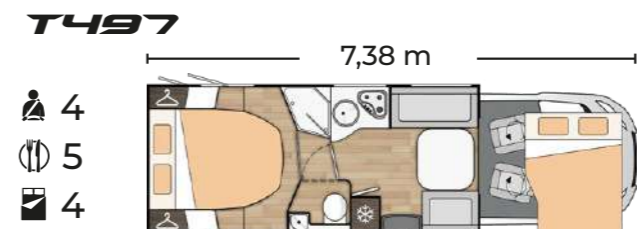
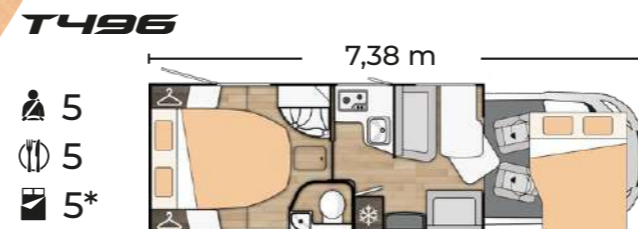




# TESSORO T488



# TESSORO T496 • T497



\*Posti massimi per dormire con optional. / \*Maximum berths with optional kit.



Gamma · Range

# MILEO



## Semintegrale Premium. Premium low profile motorhomes.



### Come a casa | Just like at home

Le finiture e l'illuminazione a LED interna aiutano a creare un ambiente accogliente e familiare.  
Its equipment and interior LED lighting help to create a cosy, homely atmosphere.

### Equipaggiamento extra | Extra baggage

Mantieni tutto in ordine grazie al suo ampio garage e alla capacità di stivaggio.  
Keep everything tidy thanks to its large garage and storage capacity.

### Immaginazione in cucina | Imagination in the kitchen

Fornelli con 3 fuochi, cappa aspirante e un'ampia dispensa.  
3-burner stove, extractor fan and a large pantry.

### Dormire sotto le stelle. | Sleeping under the stars

Il grande oblo' panoramico converte l'andare a letto in uno dei momenti migliori.  
The panoramic skylight turns going to bed into one of the best moments.

### Equipaggiamento di lusso | Luxury equipment

Design e finiture di alta gamma nel nostro semintegrale più sofisticato.  
High-end design and finishes in our most sophisticated low profile motorhome.



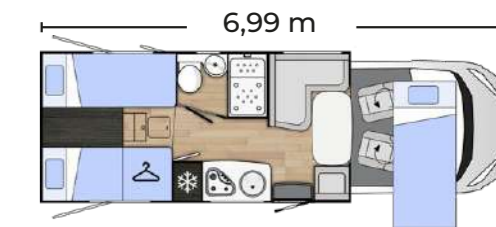
Il nostro semintegrale più sofisticato grazie alla cura degli interni con finiture premium.

Our most sophisticated low profile motorhome thanks to its interior care with Premium finishes.

### M261

P. 37-38

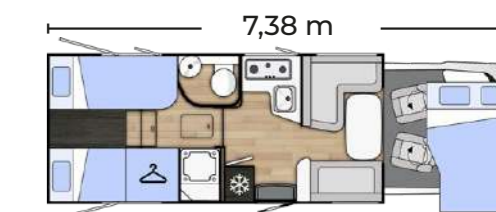
- 4
- 4
- 4



### M263

P. 37-38

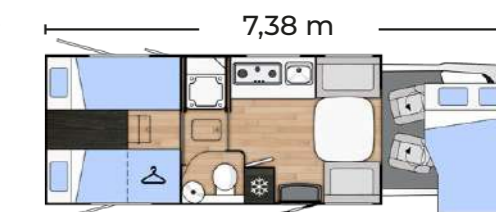
- 5
- 5
- 5\*



### M268

P. 37-38

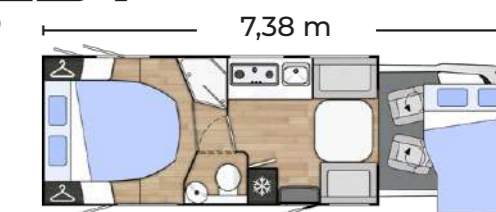
- 4
- 4
- 4



### M297

P. 39-40

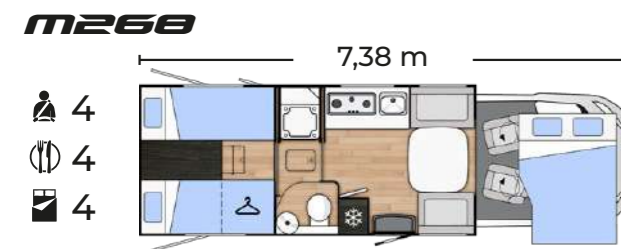
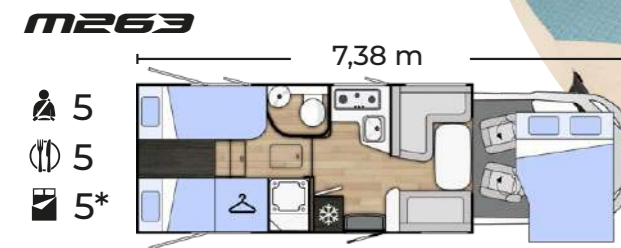
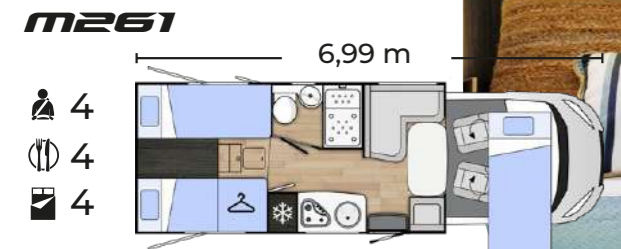
- 4
- 4
- 4



\*Posti massimi per dormire con optional. /  
\*Maximum berths with optional kit.



**MILEO**  
**M261 • M263 • M268**



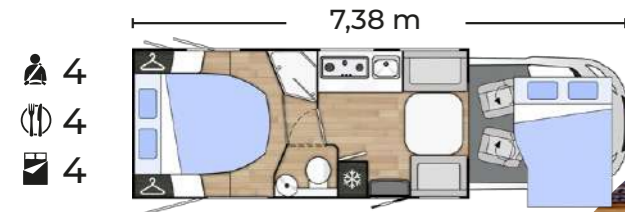
\*Posti massimi per dormire con optional. /  
 \*Maximum berths with optional kit.



**MILEO**  
**M261 • M263 • M268**



# MILEO M297



MILEO  
M297



Gamma Range

# AMPHITRYON



Viaggiare in prima classe.  
Travelling in first class.



**Visione periferica | Peripheral vision**  
Guidabilità comoda e fluida grazie ad un parabrezza panoramico.  
Comfortable, smooth driving thanks to its panoramic windscreen.

**Ampiezza e confort | Spaciousness and comfort**  
Il suo ampio soggiorno può ospitare fino a 5 invitati.  
Its large living room and kitchen can accommodate up to 5 guests.

**Ordine logico | Logical layout**  
Sistema di stivaggio di grande capacità, nascosto alla vista, per guadagnare ampiezza all'interno.  
Large-capacity storage system, hidden from view, to gain space in the interior.

**Il miglior ambiente | The best environment**  
Grazie all'illuminazione a LED e agli altoparlanti integrati nell'abitacolo.  
Thanks to LED lighting and speakers integrated in the cabin.

**Sonno riparatore | Restorative sleep**  
Dormi come a casa grazie ai materassi con spessore di 20 cm ad alta densità nella camera posteriore.  
Sleep like at home thanks to its 20 cm thick, high-density mattress on the rear bed.

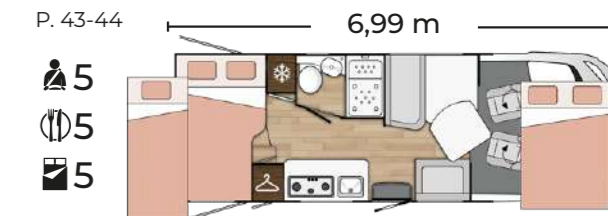
**Conduzione premium | Premium driving**  
Con il suo motore Fiat de 140 CV di serie viaggiare rapido e in sicurezza godendo ogni km.  
With its standard 140 hp Fiat engine, you will travel fast and safely, enjoying every mile.

**Di più per meno | More for more**  
Diversi pack e optional per personalizzare al massimo la tua esperienza Benimar.  
Various packs and options to customise your Benimar experience to the maximum.



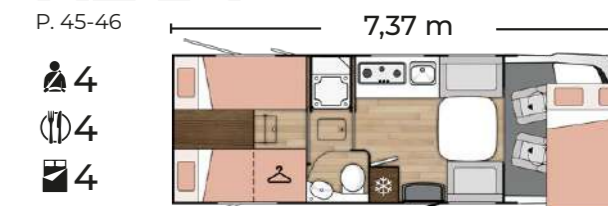
## A940

P. 43-44



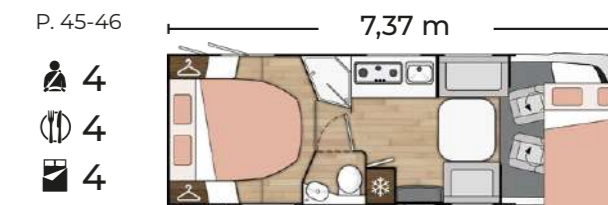
## A967

P. 45-46



## A998

P. 45-46




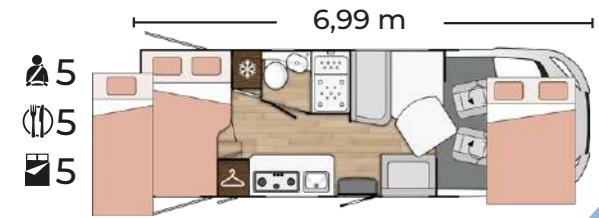
Amphitryon è la gamma di punta del marchio.

Amphitryon is the star range of the brand.





# AMPHITRYON A940



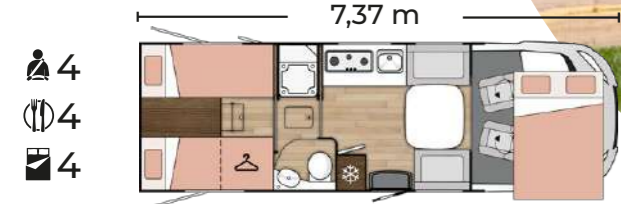
AMPHITRYON  
A940



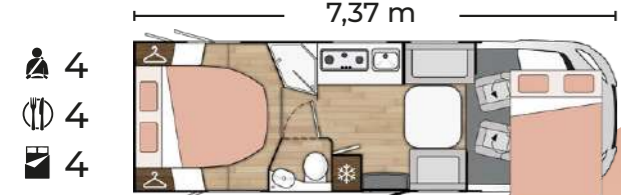
# AMPHITRYON A967 • A998



**A967**



**A998**



AMPHITRYON  
A967 • A998





# Ambienti | Upholsteries

Scegli il tuo stile.  
Choose your style.


## YRTEO • TESSORO • SPORT

(escluso ES e UP  
except ES & UP)

BOSTON



MEMPHIS



## MILEO

VERONA



SIENA



## AMPHITRYON

TORONTO



VANCOUVER



# MASSE / POSTI GAMMA | WEIGHTS / APPROVED SEATS RANGE 2024 CONTINENTAL

(MMA = 3500KG)

GAMME RANGE	MODELLI MODEL	MOTORE BASE BASE ENGINE	Posti omologati senza massa rimorchiabile / Massa disponibile per optional/pack (kg) / Approved driving seats with 0kg towable mass / Available weight for factory fitted options/packs (kg)	Posti omologati con massa rimorchiabile(1) / Massa disponibile per altri optional /pack (kg) / Approved driving seats with towable mass (1) / Available weight for factory fitted options/packs (kg) WITH towbar	MOM con numero massimo di posti a sedere disponibili / MRO (Mass in Running Order) (kg) with maximum number of available seats
TESSORO	T430	Fiat/Peugeot 140 CV (HP)	-	4	2823
	T440 (Essential/UP)	Fiat/Peugeot 140 CV (HP)	-	4	2823 (2)
	T442	Fiat/Peugeot 140 CV (HP)	-	5	2912
	T463	Fiat/Peugeot 140 CV (HP)	5 / 55	4 / 140	3022
	T463 UP (Essential/UP)	Fiat/Peugeot 140 CV (HP)	-	5	3001 (2)
	T468	Fiat/Peugeot 140 CV (HP)	4 / 105	3	3059
	T481	Fiat/Peugeot 140 CV (HP)	-	4	2785
	T483	Fiat/Peugeot 140 CV (HP)	-	5	2894
	T488	Fiat/Peugeot 140 CV (HP)	-	4	3004
	T495 UP (Essential/UP)	Fiat/Peugeot 140 CV (HP)	-	5	2936 (2)
MILEO	T496	Fiat/Peugeot 140 CV (HP)	5 / 40	4 / 125	3037
	T497	Fiat/Peugeot 140 CV (HP)	4 / 90	3	3037
	M261	Fiat 140 CV (HP)	-	4	2983
	M263	Fiat 140 CV (HP)	5 / 25	4 / 110	3059
AMPHITRYON	M268	Fiat 140 CV (HP)	4 / 95	3	3073
	M297	Fiat 140 CV (HP)	4 / 75	3	3097
	A940	Fiat 140 CV (HP)	5 / 20	4 / 105	3080
	A967	Fiat 140 CV (HP)	4 / 65	3 / 150	3115
SPORT	A998	Fiat 140 CV (HP)	4 / 20	3 / 105	3161
	S340 UP (Essential/UP)	Fiat/Peugeot 140 CV (HP)	-	5	2956 (2)
	S346	Fiat/Peugeot 140 CV (HP)	6 / 80	5	2921
YRTEO	S363	Fiat/Peugeot 140 CV (HP)	5 / 115	4	2961
	Y840	Ford 130 CV (HP)	-	4	2702
	Y861	Ford 130 CV (HP)	-	4	2823

(1) Massa a vuoto (kg) :  
a. Ford automatico: 750kg  
b. Ford manuale: 1550kg  
c. Fiat/Peugeot: 2000kg (MMA > 3500kg: 1750kg)

L'optional dell'installazione del gancio di traino comporta una diminuzione di 75 kg del peso disponibile per altri optional.

(2) Pack UP: unica opzione dalla fabbrica.


(1) Towable mass :  
a. Ford automatic: 750kg  
b. Ford manual: 1550kg  
c. Fiat/Peugeot: 2000kg (For MMA > 3500kg: 1750kg)


Installing a towbar means a 75kg reduction in the weight available for adding other options.

(2) Pack UP : seule option disponible en usine.




# ESSENTIAL CONCEPT


**B100<sup>ES</sup>**   
 P. 6 | 5,41 m  
 4 people, 4 toilets, 3\* beds




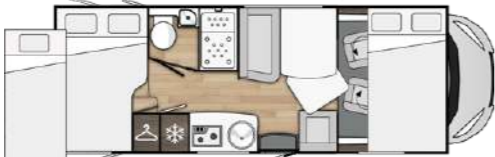
**B120<sup>ES</sup>**  
 P. 6 | 5,99 m  
 4 people, 4 toilets, 4 beds




**B161<sup>ES</sup>** **NEW**  
 P. 6 | 5,99 m  
 4 people, 4 toilets, 3\* beds




**S340<sup>ES</sup>**   
 P. 7 | 6,73 m  
 5 people, 5 toilets, 5 beds




**T440<sup>ES</sup>**  
 P. 7-8 | 6,30 m  
 4 people, 4 toilets, 3 beds



**T463<sup>ES</sup>**  
 P. 7-8 | 7,38 m  
 5 people, 5 toilets, 3 beds




**T495<sup>ES</sup>**  
 P. 7-8 | 7,01 m  
 5 people, 5 toilets, 3 beds




# Gamma Range YRTEO



**Y840** **NEW**  
 P. 11-12 | 5,99 m  
 4 people, 5 toilets, 3\*\* beds




**Y861** **NEW**  
 P. 13-14 | 6,69 m  
 4 people, 5 toilets, 3\*\* beds




# Gamma · Range BENIVAN




**B100**  
 P. 17-18 | 5,41 m  
 4 people, 4 toilets, 3\* beds




**B120**  
 P. 17-78 | 5,99 m  
 4 people, 4 toilets, 4 beds




**B144**  
 P. 17-18 | 5,99 m  
 4 people, 4 toilets, 3\* beds



**B160**  
 P. 19-20 | 6,36 m  
 4 people, 4 toilets, 3\* beds



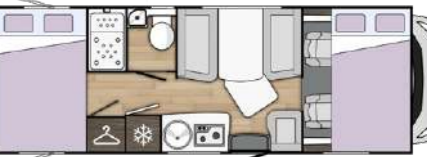
**B190**  
 P. 19-20 | 6,36 m  
 4 people, 4 toilets, 3\* beds




# Gamma · Range SPORT



**S346**  
 P. 23-24 | 7,11 m  
 6 people, 6 toilets, 6 beds



**S363**  
 P. 25-26 | 7,38 m  
 5 people, 5 toilets, 5\* beds



\*Posti massimi per dormire con optional. /  
 \*Maximum berths with optional kit.  
 \*\* 3 adulti + 1 bambino. / \*\* 3 adults + 1 child.

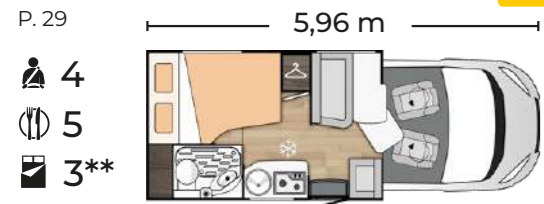
\*Posti massimi per dormire con optional. /  
 \*Maximum berths with optional kit.



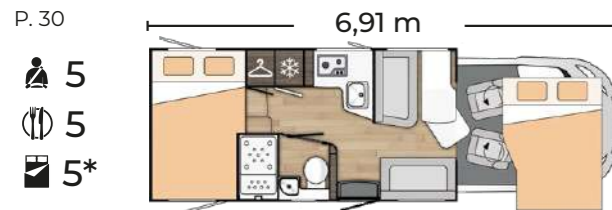
# Gamma · Range TESSORO



## T430 NEW



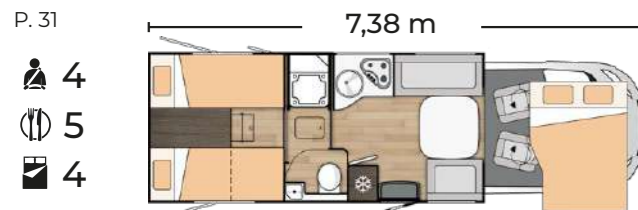
## T442



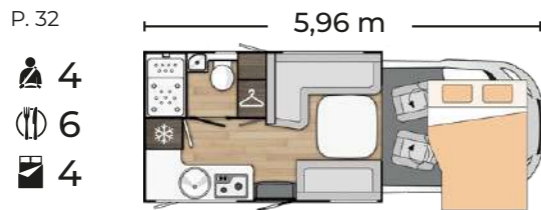
## T463



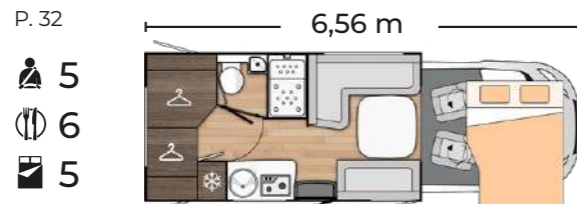
## T468



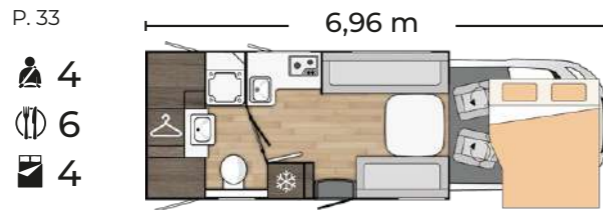
## T481



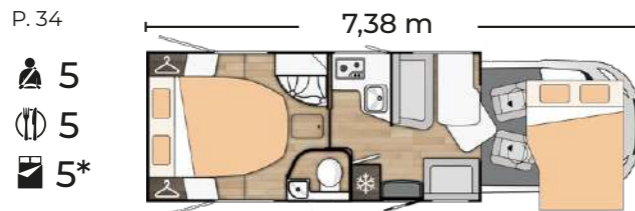
## T483



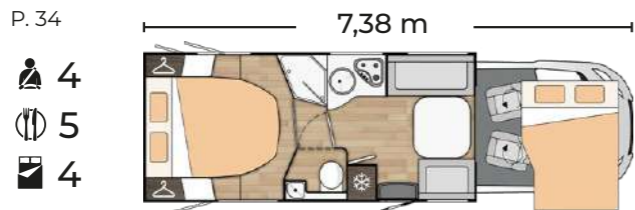
## T488



## T496



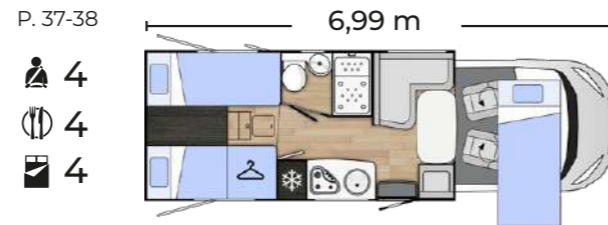
## T497



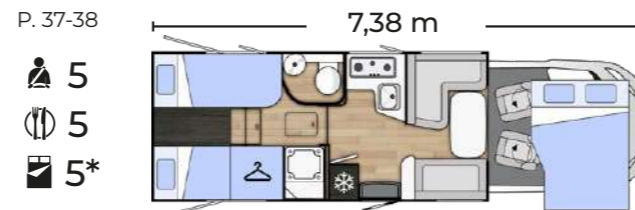
# Gamma · Range MILEO



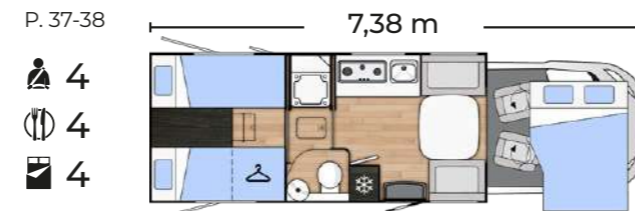
## M261



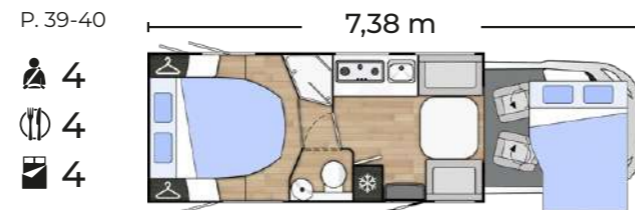
## M263



## M268



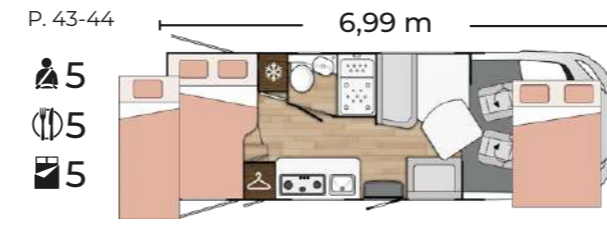
## M297



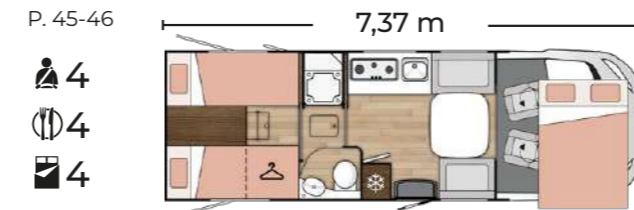
# Gamma · Range AMPHITRYON



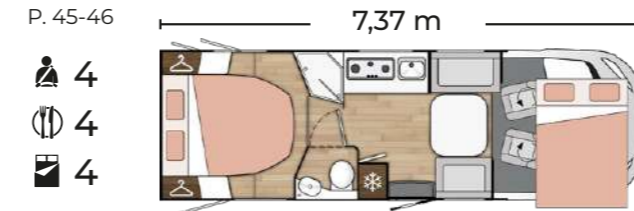
## A940



## A967



## A998



### CARATTERISTICHE TECNICHE

MOLTO IMPORTANTE: il peso di eventuali accessori supplementari deve essere detratto dal carico utile del veicolo, in quanto può comportare la riduzione del numero di passeggeri. È conveniente assicurarsi di non oltrepassare i carichi massimi ammissibili negli assi e il peso tecnicamente ammissibile del veicolo a pieno carico.

La quantità d'acqua nel serbatoio d'acqua chiara deve essere conforme al peso massimo autorizzato del veicolo e al suo carico.

\* Posti massimi per dormire con cuscino comfort optional.

\*\* 3 adulti + 1 bambino.

\*\*\* I peso massimo rimorchiabili hanno le seguenti caratteristiche:

- Ford 130 CV: 1550 kg
- Ford 170 CV: 1550 kg
- Ford con cambio automatico indipendentemente dalla potenza: peso massimo rimorchiabile 750 kg
- Fiat/Peugeot 3500 kg: 2000 kg
- Fiat > 3500 kg: 1750 kg

### TECHNICAL DATA

ATTENTION: the weight of some accessories will reduce the payload and, eventually, the number of passengers. It is imperative to ensure that the maximum permitted weight as well as the maximum allowed weight on the axles are not exceeded when the vehicle is loaded.

The amount of water in the clean water tank must be according to the maximum authorized weight of the vehicle and its load.

\* Maximum berths with optional kit.

\*\* 3 adults + 1 child.

\*\*\* The maximum towable weights are as follows:

- Ford 130 HP: 1550 kg
- Ford 170 HP: 1550 kg
- Ford with automatic transmission regardless of power: 750 kg
- Fiat/Peugeot 3500 kg: 2000 kg
- Fiat > 3500 kg: 1750 kg

### CHARAKTERYSTYKA TECHNICZNA

UWAGA: waga niektórych akcesoriów zmniejszy ładowność, a ostatecznie liczbę pasażerów. Upewnij się, że nie przekroczysz maksymalnego dopuszczalnego ciężaru.

Ilość wody w zbiorniku wody czystej musi mieścić się w maksymalnej dopuszczalnej masie pojazdu i ładunku.

\* Maksymalna liczba miejsc do spania w opcjach.

\*\* 3 osoby dorosłe + 1 dziecko.

\*\*\* Maksymalna masa przyczepy:

- Ford 130 HP: 1550 kg
- Ford 170 HP: 1550 kg
- Ford z automatyczną skrzynią biegów: 750 kg
- Fiat/Peugeot 3500 kg: 2000 kg
- Fiat > 3500 kg: 1750 kg

### TECHNICKÉ VLASTNOSTI

UPOZORNĚNÍ: hmotnost některých doplňků sniží užitečné zatížení a tím i počet cestujících. Ujistěte se, že se nepřekračuje maximální povolená hmotnost na nápravu a maximální přípustná hmotnost, když je obytný vůz plně naložen.

Množství vody v nádrži s čistou vodou musí být v souladu s maximální přípustnou hmotností vozidla a jeho zatížením.

\* Maximální počet míst s možností.

\*\* 3 dospělí + 1 dítě.

\*\*\* Maximální tažné hmotnosti jsou následující:

- Ford 130 HP: 1550 kg
- Ford 170 HP: 1550 kg
- Ford s automatickou převodovkou bez ohledu na výkon: 750 kg
- Fiat/Peugeot 3500 kg: 2000 kg
- Fiat > 3500 kg: 1750 kg

### TEHNIČKE KARAKTERISTIKE

UPOZORENJE: Nužno je osigurati da najveća dopuštena masa kao i najveća dopuštena masa na osovinama ne budu prekoračene kada je vozilo opterećeno.

Količina vode u spremniku za čistu vodu mora odgovarati najvećoj dopuštenoj masi vozila i njegovom opterećenju.

\* Broj ležećih mjesta može ovisiti o dodatnim opcijama.

\*\* 3 odrasle osobe + 1 dijete.

\*\*\* max. masa priključnog vozila:

- Ford 130 KS: 1550 kg
- Ford 170 KS: 1550 kg
- Ford s automatskim mjenjačem bez obzira na snagu: 750 kg
- Fiat/Peugeot 3500 kg: 2000 kg
- Fiat > 3500 kg: 1750 kg













[IT]	[EN]	[PO]	[CZ]	[HR]	TURBO ESSENTIAL	TURBO ESSENTIAL	TURBO ESSENTIAL	S140 ESSENTIAL
<b>TELAIO</b>	<b>CHASSIS</b>	<b>PODVOZIE</b>	<b>PODVOZEK</b>	<b>VOZILO (SASUJA)</b>	0	0	0	0
FIAT Euro 6d - 2.2l - 140 CV - Cambio 6 velocità	FIAT Euro 6d - 2.2l - 140 HP and 6 speed gearbox	FIAT Euro 6d 2.2L 140HP i 6-cio stopniowa skrzynia biegów	FIAT Euro 6d - 2,2 – 140HP a 6 st. Převodovka	FIAT Euro 6d - 2.2l - 140 KS, ručni mjenjač 6 stupnjeva	0	0	0	0
PEUGEOT Euro 6d - 2.2l - 140 CV - Cambio 6 velocità	PEUGEOT Euro 6d - 2.2l - 140 HP and 6 speed gearbox	PEUGEOT Euro 6d 2.2L 140HP i 6-cio stopniowa skrzynia biegów	PEUGEOT Euro 6d - 2,2 – 140HP a 6 st. Převodovka	PEUGEOT Euro 6d - 2.2l - 140 KS, ručni mjenjač 6 stupnjeva	0	0	0	0
Asse posteriore allargato (1980 mm)	Increased rear axle width (1980 mm)	Mimořádně široká zadní náprava (1980 mm)	Mimořádně široká zadní náprava (1980 mm)	Povečaná meďuosovinský razmak (1980mm)	✓	✓	✓	✓
Distanza interasse (mm)	Distance between axles (mm)	Szerokość tylniej osi (mm)	Vzdálenost mezi nápravami (mm)	Međuosovinski razmak (mm)	3450	4035	4035	3800
Calandra grigia argento e nera	Front grille in grey & black	Szerokość tylniej osi (mm)	Vzdálenost mezi nápravami (mm)	Međuosovinski razmak (mm)	✓	✓	✓	✓
Ruote da 16"	16" wheels	Przedni grill w kolorze szaro-czarnym	Cerno-šřtřibno-šedá mřížka chladiče	Przedni grillje u sivo crnoj boji	✓	✓	✓	✓
Luci di giorno	Daytime running lights	Kola 16"	16" kola	16" kotači	✓	✓	✓	✓
Retrovisori elettrici e riscaldati	Electric and heated mirrors	Luci di giorno	Dnevna svjetla	Dnevna svjetla	✓	✓	✓	✓
Alzacristalli elettrici	Electric windows	Retrovisori elettrici e riscaldati	Elektrické a vyhříváná zrcátka	Elektrónički grijani retrovizori	✓	✓	✓	✓
Chiusura cabina centralizzata con comando a distanza	Central locking with remote control	Alzacristalli elettrici	Elektrická okna	Elektrikno podizanje stakala prednjih prozora	✓	✓	✓	✓
ABS +ESP	ABS +ESP	Chiusura cabina centralizzata con comando a distanza	Zámek centralny z pilotem	Centralno daljinsko zaključavanje	✓	✓	✓	✓
Traction Plus	Traction Plus	ABS +ESP	ABS +ESP	ABS (sustav protiv blokiranja kotača) + ESP (elektronski nadzor stabilnosti vozila)	✓	✓	✓	✓
Regolatore e limitatore di velocità	Cruise control with speed limiter	Traction Plus	Traction Plus	Traction Plus	✓	✓	✓	✓
Aria condizionata manuale in cabina	Manual air conditioning	Regolatore e limitatore di velocità	Tempomat z ograničnikom predkości	Tempomat i limitator brzine	✓	✓	✓	✓
Airbag conducente + passeggero	Driver and passenger airbags	Aria condizionata manuale in cabina	Manualna klima u vozačevim kabinama	Manualna klima u vozačevim kabinama	✓	✓	✓	✓
Volante regolabile in profondità	Depth adjustable steering wheel	Airbag conducente + passeggero	Poduszka powietrzna kierowcy i pasażera	Zračni jastuk za vozača i suvozača	✓	✓	✓	✓
Sedili conducente e passeggero girevoli, altezza regolabile, 2 braccioli, sedile reclinabile	Reclining swivel captain chairs with 2 armrests and height adjustment	Volante regolabile in profondità	Kierownica z regulacją głębokości	Výškově nastavitelný volant	✓	✓	✓	✓
CELLULA	<b>BODY</b>	Sedili conducente e passeggero girevoli, altezza regolabile, 2 braccioli, sedile reclinabile	Odchylane obrotové fotole kapitánské z podkloietnikami i regulácią wysokości	Otočná sedadla s loketními opěrkami a výškovým nastavením	✓	✓	✓	✓
Carrozzeria e parte inferiore pavimento in vetroresina	Full polyester body	CELLULA	<b>NADVOZIE</b>	<b>NÁSTAVBA</b>	✓	✓	✓	✓
Pareti e tetto idrorepellenti (senza listelli legno)	Sidewalls and roof without wood (impossible to rot)	Carrozzeria e parte inferiore pavimento in vetroresina	Poliestrowe nadwozie	Piná polyesterová karoserie	✓	✓	✓	✓
Nuovo cupolino semintegrale - 100% vetroresina rinforzata	New 100% reinforced polyester profiled overcab pot	Pareti e tetto idrorepellenti (senza listelli legno)	Poliestrowe nadwozie	Piná polyesterová karoserie	✓	✓	✓	✓
Oblo in dinette 700x500 cm	Rooflight over the lounge area (700x500 cm)	Nuovo cupolino semintegrale - 100% vetroresina rinforzata	Nowe wzmocnione nadwozie wykonane w 100% z poliestru	Bočne strane i krov bez drvenih djelova (dugotrajnost)	✓	✓	✓	✓
Finestre con doppi vetri Dometic D-Lux	Dometic D-Lux double glazed windows	Oblo in dinette 700x500 cm	Światłkit dachowy nad salonem (700x500 mm)	Bočne strane i krov bez drvenih djelova (dugotrajnost)	✓	✓	✓	✓
Paraurti posteriore con fanali a LED	Rear bumper with LED lights	Finestre con doppi vetri Dometic D-Lux	Okna D-Lux z podwójnymi szybami	Bočne strane i krov bez drvenih djelova (dugotrajnost)	✓	✓	✓	✓
Nuova decorazione esterna	New exterior decoration	Paraurti posteriore con fanali a LED	Tylny zderzak ze światłami LED	Bočne strane i krov bez drvenih djelova (dugotrajnost)	✓	✓	✓	✓
Pressa 230V / 12 V in garage	230V / 12V socket in the garage	Nuova decorazione esterna	Elementy dekoracyjne na zewnątrz	Bočne strane i krov bez drvenih djelova (dugotrajnost)	✓	✓	✓	✓
Zamki per gli sportelli tipo automobilistico	Door locks (automotive style) in the garage doors	Pressa 230V / 12 V in garage	Gniazdo 230V / 12V w luku bagażowym	Bočne strane i krov bez drvenih djelova (dugotrajnost)	✓	✓	✓	✓
CELLULA INTERNO	<b>INNER BODY</b>	Zamki per gli sportelli tipo automobilistico	Zámky garážových dverí(automotivní styl)	Bočne strane i krov bez drvenih djelova (dugotrajnost)	✓	✓	✓	✓
Nuovo mobilio PAMPLONA	New PAMPLONA furniture	CELLULA INTERNO	<b>WNETRZE</b>	<b>WNETRZE</b>	✓	✓	✓	✓
Nuova tappezzeria PHOENIX	New PHOENIX upholstery	Nuovo mobilio PAMPLONA	Nowe meble PAMPLONA	Nowe meble PAMPLONA	✓	✓	✓	✓
Illuminazione interna a LED	Interior with LED lights	Nuova tappezzeria PHOENIX	Nowa tapicerka PHOENIX	Nowa tapicerka PHOENIX	✓	✓	✓	✓
Cassetti con fine corsa automatici e silenziosi	Soft closing drawers	Illuminazione interna a LED	Oświetlenie LED	Oświetlenie LED	✓	✓	✓	✓
Prolunga tavolo	Table extension	Cassetti con fine corsa automatici e silenziosi	Szafki z cichym domykaniem	Tlumicze zawiązani zasuwek	✓	✓	✓	✓
ISOFIX nelle sedile della dinette	Dinnette seats with ISOFIX	Prolunga tavolo	Rozkładany stół	Usgorivaci ladića	✓	✓	✓	✓
Cuscini sfoderabili	Cushions with removable covers	ISOFIX nelle sedile della dinette	Siedzenia w salonie z ISOFIX	Prodloužení stolu	✓	✓	✓	✓
Accesso al garage dall'interno del veicolo	Access door to the garage from the inside	Cuscini sfoderabili	Zdejmowane pokrowce	Prodloužení stolu	✓	✓	✓	✓
Letto mansarda da 155 cm	155 cm lutto bed	Accesso al garage dall'interno del veicolo	Dostęp do luku bagażowego z wnętrza samochodu	Prodloužení stolu	✓	✓	✓	✓
Letto basculante elettrico 1 posto (max. 150 kg)	Electric roofbed 1 PI (150 kg max)	Letto mansarda da 155 cm	155 cm łóżko	Prodloužení stolu	✓	✓	✓	✓
Letto centrale s'opstabile con testiera reclinabile	Island sliding bed with reclining headboard	Letto basculante elettrico 1 posto (max. 150 kg)	Łóżko opuszczane elektrycznie 1 osobowe max. 150 kg	Prodloužení stolu	✓	✓	✓	✓
Letto posteriore con sistema regolazione d'altezza (manuale)	Height adjustable rear bed (manual)	Letto centrale s'opstabile con testiera reclinabile	Regulowane łóżko centralne	Prodloužení stolu	✓	✓	✓	✓
Letti gemelli trasformabili in letto matrimoniale da 170x210 cm	Twin beds transformable into double bed: 170x210 cm	Letto posteriore con sistema regolazione d'altezza (manuale)	Łóżko z tyłu z regulacją wysokości	Prodloužení stolu	✓	✓	✓	✓
<b>CUCINA</b>	<b>KITCHEN</b>	Letti gemelli trasformabili in letto matrimoniale da 170x210 cm	Łóżka rozdzielne z możliwością połączenia w jedno (170x210 cm)	Prodloužení stolu	✓	✓	✓	✓
Lavandino e piano cottura a 2 fuochi incassati	Built-in sink and 2 burners hob with electric ignition	<b>CUCINA</b>	<b>KUCHNIA</b>	<b>KITCHEN</b>	✓	✓	✓	✓
Lavandino e piano cottura a 3 fuochi incassati	Built-in sink and 3 burners hob with electric ignition	Lavandino e piano cottura a 2 fuochi incassati	Zlewomywak i 2 palnikowa kuchenka gazowa	Built-in sink and 2 burner hob with electric ignition	✓	✓	✓	✓
Grande frigorifero 140 l con cassetto portabottiglie (9x1,5 l)	Large AES fridge (140 l) with compartment for 9 bottles (1.5 l)	Lavandino e piano cottura a 3 fuochi incassati	Zlewomywak i 3 palnikowa kuchenka gazowa	Built-in sink and 3 burner hob with electric ignition	✓	✓	✓	✓
Estensione del piano di lavoro	Countertop extension	Grande frigorifero 140 l con cassetto portabottiglie (9x1,5 l)	Duża lodówka AES (140 l) z osobną komorą na 9 butelek (1.5 l)	Grande frigorifero 140 l con cassetto portabottiglie (9x1,5 l)	✓	✓	✓	✓
Spazio per bombole gas	Space for gas bottles	Estensione del piano di lavoro	Przedłużenie blatu	Estensione del piano di lavoro	✓	✓	✓	✓
<b>BAGNO</b>	<b>BATHROOM</b>	Spazio per bombole gas	Miejsce na butle z gazem	Spazio per bombole gas	1	2	1	1
Doccia separata con cestino e porta asciugamani	Fully separate shower with toiletries storage basket and towel rail	<b>BAGNO</b>	<b>ŁAZIENKA</b>	<b>BATHROOM</b>	✓	✓	✓	✓
Finestra bagno	Bathroom window	Doccia separata con cestino e porta asciugamani	Oddzielny prysznic z uchwytem na ręczniki i pojemnikiem na kosmetyki	Fully separate shower with toiletries storage basket	✓	✓	✓	✓
<b>CAPACITÀ SERBATOI ACQUA</b>	<b>WATER TANK'S CAPACITY</b>	Finestra bagno	Okno w łazience	Bathroom window	✓	✓	✓	✓
Acqua chiara (l)	Fresh water (l)	<b>CAPACITÀ SERBATOI ACQUA</b>	<b>ZBIORNIK NA WODĘ</b>	<b>WATER TANK'S CAPACITY</b>	✓	✓	✓	✓
Acque di recupero (l)	Waste water (l)	Acqua chiara (l)	Czysta woda (l)	Acqua chiara (l)	1-100	1-105	1-100	1-105
<b>RISCALDAMENTO</b>	<b>HEATING SYSTEM</b>	Acque di recupero (l)	Bruna voda (l)	Acque di recupero (l)	105	105	105	105
Riscaldamento a gasolio - 4000 W	Diesel heater - 4000 W	<b>RISCALDAMENTO</b>	<b>OGRZEWANIE</b>	<b>HEATING SYSTEM</b>	✓	✓	✓	✓
Boiler a gas	Gas water boiler	Riscaldamento a gasolio - 4000 W	Ogrzewanie olejowe - 4000 W	Riscaldamento a gasolio - 4000 W	✓	✓	✓	✓
Combi riscaldamento / boiler a gas - 4000 W	Truma combi gas - 4000 W	Boiler a gas	Gazowy podgrzewacz wody	Boiler a gas	✓	✓	✓	✓
<b>DIMENSIONI / PESO MASSIMO AUTORIZZATO / POSTI</b>	<b>DIMENSIONS / MAX WEIGHT/ SEATS</b>	Combi riscaldamento / boiler a gas - 4000 W	Ogrzewanie gazowe TRUMA COMBI GAS - 4000 W	Combi riscaldamento / boiler a gas - 4000 W	✓	✓	✓	✓
Lunghezza (cm)	Length (cm)	<b>DIMENSIONI / PESO MASSIMO AUTORIZZATO / POSTI</b>	<b>WYMIARY / WAGA / MIEJSCA</b>	<b>DIMENSIONS / MAX WEIGHT/ SEATS</b>	630	738	701	673
Altezza (cm)	Height (cm)	Lunghezza (cm)	Długość (cm)	Altezza (cm)	289	289	297	308
Larghezza (cm)	Width (cm)	Altezza (cm)	Wysokość (cm)	Larghezza (cm)	230	230	230	230
Peso massimo autorizzato (kg)	Maximum laden mass (kg)	Larghezza (cm)	Szerokość (cm)	Peso massimo autorizzato (kg)	3500	3500	3500	3500
Massa a vuoto in ordine di marcia (+/- 5%) (kg)	Mass in running order (+/- 5%) (kg)	Peso massimo autorizzato (kg)	Maksymalna masa całkowita (kg)	Massa a vuoto in ordine di marcia (+/- 5%) (kg)	2823	3001	2936	2956
Peso rimorchiabile massimo (kg)***	Maximum towable mass (kg)***	Massa a vuoto in ordine di marcia (+/- 5%) (kg)	Masa wozila woznom stanju (kg)	Peso rimorchiabile massimo (kg)***	1500	1500	1500	1500
Posti in viaggio / zona giorno / letti	Passenger seats / eating seats / berths (sleeping places)	Peso rimorchiabile massimo (kg)***	Maksymalna masa przyczepcy (kg)***	Posti in viaggio / zona giorno / letti	4/4/3	5/5/3	5/5/3	5/5/5
<b>DIMENSIONI LETTI</b>	<b>BED DIMENSIONS</b>	Posti in viaggio / zona giorno / letti	Miejsca do jazdy/jedzenia / spania	<b>DIMENSIONI LETTI</b>	138/125x198	85x188 + 85x190	140x195	131/109x203 + 74x191
Letto posteriore (cm)	Rear bed (cm)	Posti in viaggio / zona giorno / letti	Wymiary łóżek	Letto posteriore (cm)	-	-	-	155x203
Letto basculante (cm)	Roof bed (cm)	Letto posteriore (cm)	Łóżko tylnie (cm)	Letto basculante (cm)	✓	✓	✓	✓
Letto dinette (cm)	Lounge bed (cm)	Letto basculante (cm)	Łóżko opuszczane (cm)	Letto dinette (cm)	90x210	90x210	90x210	-
<b>GARAGE E SPORTELLI</b>	<b>GARAGE AND LOCKER DOORS</b>	Letto dinette (cm)	Łóżko w jadalni (cm)	<b>GARAGE E SPORTELLI</b>	84x114	84x104	58x89	84x114
Dimensioni sportello destro (cm)	Right locker door dimensions (cm)	<b>GARAGE E SPORTELLI</b>	<b>ŁUK BAGĄZOWY</b>	Dimensioni sportello destro (cm)	84x114	84x104	58x89	84x104
Dimensioni sportello sinistro (cm)	Left locker door dimensions (cm)	Dimensioni sportello destro (cm)	Drzwi prawe luku bagażowego (cm)	Dimensioni sportello sinistro (cm)	93 / 120	113	79	67/120
Altezza massima in garage (cm)	Garage maximum height (cm)	Dimensioni sportello sinistro (cm)	Drzwi lewe luku bagażowego (cm)	Altezza massima in garage (cm)	✓	✓	✓	✓

SERIE / STANDARD = ✓  
OPZIONE / OPTION = 0

[IT]	[EN]	[PO]	[CZ]	[HR]	S146	S163
<b>TELAIO</b>	<b>CHASSIS</b>	<b>PODVOZIE</b>	<b>PODVOZEK</b>	<b>VOZILO (SASUJA)</b>	0	0
FIAT Euro 6d - 2.2l - 140 CV - Cambio 6 velocità	FIAT Euro 6d - 2.2l - 140 HP and 6 speed gearbox	FIAT Euro 6d 2.2L 140HP i 6-cio stopniowa skrzynia biegów	FIAT Euro 6d - 2,2 – 140HP a 6 st. Převodovka	FIAT Euro 6d - 2.2l - 140 KS, ručni mjenjač 6 stupnjeva	0	0
PEUGEOT Euro 6d - 2.2l - 140 CV - Cambio 6 velocità	PEUGEOT Euro 6d - 2.2l - 140 HP and 6 speed gearbox	PEUGEOT Euro 6d 2.2L 140HP i 6-cio stopniowa skrzynia biegów	PEUGEOT Euro 6d - 2,2 – 140HP a 6 st. Převodovka	PEUGEOT Euro 6d - 2.2l - 140 KS, ručni mjenjač 6 stupnjeva	0	0
Asse posteriore allargato (1980 mm)	Increased rear axle width (1980 mm)	Mimořádně široká zadní náprava (1980 mm)	Mimořádně široká zadní náprava (1980 mm)	Povečaná meďuosovinský razmak (1980mm)	✓	✓
Distanza interasse (mm)	Distance between axles (mm)	Szerokość tylniej osi (mm)	Vzdálenost mezi nápravami (mm)	Međuosovinski razmak (mm)	4035	4035
Calandra grigia argento e nera	Front grille in grey & black	Przedni grill w kolorze szaro-czarnym	Cerno-šřtřibno-šedá mřížka chladiče	Przedni grillje u sivo crnoj boji	✓	✓
Ruote da 16"	16" wheels	Kola 16"	16" kola	16" kotači	✓	✓
Luci di giorno	Daytime running lights	Luci di giorno	Dnevna svjetla	Dnevna svjetla	✓	✓
Retrovisori elettrici e riscaldati	Electric and heated mirrors	Retrovisori elettrici e riscaldati	Elektrické a vyhříváná zrcátka	Elektrónički grijani retrovizori	✓	✓
Alzacristalli elettrici	Electric windows	Alzacristalli elettrici	Elektrická okna	Elektrikno podizanje stakala prednjih prozora	✓	✓
Chiusura cabina centralizzata con comando a distanza	Central locking with remote control	Chiusura cabina centralizzata con comando a distanza	Zámek centralny z pilotem	Centralno daljinsko zaključavanje	✓	✓
ABS +ESP	ABS +ESP	ABS +ESP	ABS +ESP	ABS (sustav protiv blokiranja kotača) + ESP (elektronski nadzor stabilnosti vozila)	✓	✓
Traction Plus	Traction Plus	Traction Plus	Traction Plus	Traction Plus	✓	✓
Regolatore e limitatore di velocità	Cruise control with speed limiter	Regolatore e limitatore di velocità	Tempomat z ograničnikami predkości	Tempomat i limitator brzine	✓	✓
Aria condizionata manuale in cabina	Manual air conditioning	Aria condizionata manuale in cabina	Manualna klima u vozačevim kabinama	Manualna klima u vozačevim kabinama	✓	✓
Airbag conducente + passeggero	Driver and passenger airbags	Airbag conducente + passeggero	Poduszka powietrzna kierowcy i pasażera	Zračni jastuk za vozača i suvozača	✓	✓
Volante regolabile in profondità	Depth adjustable steering wheel	Volante regolabile in profondità	Kierownica z regulacją głębokości	Výškově nastavitelný volant	✓	✓
Sedili conducente e passeggero girevoli, altezza regolabile, 2 braccioli, sedile reclinabile	Reclining swivel captain chairs with 2 armrests and height adjustment	Sedili conducente e passeggero girevoli, altezza regolabile, 2 braccioli, sedile reclinabile	Odchylane obrotové fotle kapitánské z podkloietnikami i regulácią wysokości	Otočná sedadla s loketními opěrkami a výškovým nastavením	✓	✓
CELLULA	<b>BODY</b>	Sedili conducente e passeggero girevoli, altezza regolabile, 2 braccioli, sedile reclinabile	Odchylane obrotové fotle kapitánské z podkloietnikami i regulácią wysokości	Otočná sedadla s loketními opěrkami a výškovým nastavením	✓	✓
Carrozzeria e parte inferiore pavimento in vetroresina	Full polyester body	Carrozzeria e parte inferiore pavimento in vetroresina	Poliestrowe nadwozie	Piná polyesterová karoserie	✓	✓
Pareti e tetto idrorepellenti (senza listelli legno)	Sidewalls and roof without wood (impossible to rot)	Pareti e tetto idrorepellenti (senza listelli legno)	Sidewalls and roof without wood (impossible to rot)	Bočne strane i krov bez drvenih djelova (dugotrajnost)	✓	✓
Nuovo cupolino semintegrale - 100% vetroresina rinforzata	New 100% reinforced polyester profiled overcab pot	Nuovo cupolino semintegrale - 100% vetroresina rinforzata	Nowe wzmocnione nadwozie wykonane w 100% z poliestru	Bočne strane i krov bez drvenih djelova (dugotrajnost)	✓	✓
Oblo in dinette 700x500 cm	Rooflight over the lounge area (700x500 cm)	Oblo in dinette 700x500 cm	Światłkit dachowy nad salonem (700x500 mm)	Bočne strane i krov bez drvenih djelova (dugotrajnost)	✓	✓
Finestre con doppi vetri Dometic D-Lux	Dometic D-Lux double glazed windows	Finestre con doppi vetri Dometic D-Lux	Okna D-Lux z podwójnymi szybami	Bočne strane i krov bez drvenih djelova (dugotrajnost)	✓	✓
Paraurti posteriore con fanali a LED	Rear bumper with LED lights	Paraurti posteriore con fanali a LED	Tylny zderzak ze światłami LED	Bočne strane i krov bez drvenih djelova (dugotrajnost)	✓	✓
Nuova decorazione esterna	New exterior decoration	Nuova decorazione esterna	Elementy dekoracyjne na zewnątrz	Bočne strane i krov bez drvenih djelova (dugotrajnost)	✓	✓
Pressa 230V / 12 V in garage	230V / 12V socket in the garage	Pressa 230V / 12 V in garage	Gniazdo 230V / 12V w luku bagażowym	Bočne strane i krov bez drvenih djelova (dugotrajnost)	✓	✓
Zamki per gli sportelli tipo automobilistico	Door locks (automotive style) in the garage doors	Zamki per gli sportelli tipo automobilistico	Zámky garážových dverí(automotivní styl)	Bočne strane i krov bez drvenih djelova (dugotrajnost)	✓	✓
CELLULA INTERNO	<b>INNER BODY</b>	Zamki per gli sportelli tipo automobilistico	Zámky garážových dverí(automotivní styl)	Bočne strane i krov bez drvenih djelova (dugotrajnost)	✓	✓
Nuovo mobilio PAMPLONA	New PAMPLONA furniture	Nuovo mobilio PAMPLONA	Nowe meble PAMPLONA	Nowe meble PAMPLONA	✓	✓
Nuova tappezzeria PHOENIX	New PHOENIX upholstery	Nuova tappezzeria PHOENIX	Nowa tapicerka PHOENIX</			





[IT]	[EN]	[PO]	[CZ]	[HR]	SERIE / STANDARD = ✓ OPZIONE / OPTION = 0	T430	T442	T463	T468	T481	T483	T488	T496	T497
<b>TELAIO</b>	<b>CHASSIS</b>	<b>PODWOZIE</b>	<b>PODVOZEK</b>	<b>VOZILO (SASIIJA)</b>										
FIAT Euro 6D - 2,2l - 140 CV - Cambio 6 velocità	FIAT Euro 6d - 2.2l - 140 HP and 6 speed gearbox	FIAT Euro 6d 2.2L 140HP i 6-cio stopniowa skrzynia biegów	FIAT Euro 6d - 2,2 – 140HP a 6 st. Převodovka	FIAT Euro 6d - 2.2l - 140 KS, ručni mjenjač 6 stupnjeva		0	0	0	0	0	0	0	0	0
PEUGEOT Euro 6D - 2,2l - 140 CV - Cambio 6 velocità	PEUGEOT Euro 6d - 2.2l - 140 HP and 6 speed gearbox	PEUGEOT Euro 6d 2.2L 140HP i 6-cio stopniowa skrzynia biegów	PEUGEOT Euro 6d - 2,2 – 140HP a 6 st. Převodovka	PEUGEOT Euro 6d - 2.2l - 140 KS, ručni mjenjač 6 stupnjeva		0	0	0	0	0	0	0	0	0
Asse posteriore allargato (1980 mm)	Increased rear axle width (1980 mm)	Poszerzona tylna oś (1980 mm)	Mimořádně široká zadní náprava (1980 mm)	Povećan međuosovinski razmak (1980mm)		✓	✓	✓	✓	✓	✓	✓	✓	✓
Distanza interasse (mm)	Distance between axles (mm)	Odległość między osiami (mm)	Vzdálenost mezi nápravami (mm)	Međuosovinski razmak (mm)		3450	4035	4035	4035	3800	3800	4035	4035	4035
Calandra griglia argento e nera	Front grille in grey & black	Przedni grill w kolorze szaro-czarnym	Černo-stříbrno-šedá mřížka chladiče	Prednje grille u sivo crnoj boji		✓	✓	✓	✓	✓	✓	✓	✓	✓
Ruote da 16"	16" wheels	16" wheels	16" kotači	16" kotači		✓	✓	✓	✓	✓	✓	✓	✓	✓
Luci di giorno	Daytime running lights	Światła do jazdy dziennej	Denní svícení	Dnevna svjetla		✓	✓	✓	✓	✓	✓	✓	✓	✓
Retrovisori elettrici e riscaldati	Electric and heated mirrors	Elektryczne i podgrzewane lusterka	Električká a vyhřívána zrcátka	Električni grijani retrovizori		✓	✓	✓	✓	✓	✓	✓	✓	✓
Alzacristalli elettrici	Electric windows	Elektrycznie opuszczane szyby	Električká okna	Električno podizanje stakala prednjih prozora		✓	✓	✓	✓	✓	✓	✓	✓	✓
Chiusura cabina centralizzata con comando a distanza	Central locking with remote control	Zamek centralny z pilotem	Centrální zamýkání s dálkovým ovládním	Centralno daljinsko zaključavanje		✓	✓	✓	✓	✓	✓	✓	✓	✓
ABS +ESP	ABS +ESP	Zamek centralny z pilotem	Centrální zamýkání s dálkovým ovládním	Centralno daljinsko zaključavanje		✓	✓	✓	✓	✓	✓	✓	✓	✓
Traction Plus	Traction Plus	Zamek centralny z pilotem	Centrální zamýkání s dálkovým ovládním	Centralno daljinsko zaključavanje		✓	✓	✓	✓	✓	✓	✓	✓	✓
Regolatore e limitatore di velocità	Cruise control with speed limiter	Zamek centralny z pilotem	Centrální zamýkání s dálkovým ovládním	Centralno daljinsko zaključavanje		✓	✓	✓	✓	✓	✓	✓	✓	✓
Aria condizionata manuale in cabina	Driver and passenger airbags	Zamek centralny z pilotem	Centrální zamýkání s dálkovým ovládním	Centralno daljinsko zaključavanje		✓	✓	✓	✓	✓	✓	✓	✓	✓
Airbag conducente + passeggero	Volante regolabile in profondità	Zamek centralny z pilotem	Centrální zamýkání s dálkovým ovládním	Centralno daljinsko zaključavanje		✓	✓	✓	✓	✓	✓	✓	✓	✓
Sedili conducente e passeggero girevoli, altezza regolabile, 2 braccioli, sedile reclinabile	Federe sedili cabina in ambiente cellula	Zamek centralny z pilotem	Centrální zamýkání s dálkovým ovládním	Centralno daljinsko zaključavanje		✓	✓	✓	✓	✓	✓	✓	✓	✓
<b>CELLULA</b>	<b>BODY</b>	<b>CAVITÀ</b>	<b>UNUTRAŠNJI PROSTOR</b>	<b>UNUTRAŠNJI PROSTOR</b>										
Carrozzeria e parte inferiore pavimento in vetroresina	Pareti e tetto idrorepellenti (senza listelli in legno)	Carrozzeria e parte inferiore pavimento in vetroresina	Pareti e tetto idrorepellenti (senza listelli in legno)	Carrozzeria e parte inferiore pavimento in vetroresina		✓	✓	✓	✓	✓	✓	✓	✓	✓
Nuovo cupolino semintegrale - 100% vetroresina rinforzata	Oblo panoramico apribile in cabina con oscurante e zanzariera (71x105 cm)	Nuovo cupolino semintegrale - 100% vetroresina rinforzata	Oblo panoramico apribile in cabina con oscurante e zanzariera (71x105 cm)	Nuovo cupolino semintegrale - 100% vetroresina rinforzata		✓	✓	✓	✓	✓	✓	✓	✓	✓
Finestre con doppi vetri Dometic D-Lux	Paraurti posteriore con fanali a LED	Finestre con doppi vetri Dometic D-Lux	Paraurti posteriore con fanali a LED	Finestre con doppi vetri Dometic D-Lux		✓	✓	✓	✓	✓	✓	✓	✓	✓
Nuova decorazione esterna	Porta cellula con serratura a 2 punti, finestra, zanzariera e cestino	Nuova decorazione esterna	Porta cellula con serratura a 2 punti, finestra, zanzariera e cestino	Nuova decorazione esterna		✓	✓	✓	✓	✓	✓	✓	✓	✓
Pressa 230V / 12 V in garage	Serrature per gli sportelli tipo automobilistico	Pressa 230V / 12 V in garage	Serrature per gli sportelli tipo automobilistico	Pressa 230V / 12 V in garage		✓	✓	✓	✓	✓	✓	✓	✓	✓
<b>CELLULA INTERNO</b>	<b>INNER BODY</b>	<b>CELLULA INTERNO</b>	<b>INNER BODY</b>	<b>CELLULA INTERNO</b>										
Nuovo mobilio PAMPLONA	Illuminazione interna a LED	Nuovo mobilio PAMPLONA	Illuminazione interna a LED	Nuovo mobilio PAMPLONA		✓	✓	✓	✓	✓	✓	✓	✓	✓
Cassetti con fine corsa automatici e silenziosi	Dinette a L	Cassetti con fine corsa automatici e silenziosi	Dinette a L	Cassetti con fine corsa automatici e silenziosi		✓	✓	✓	✓	✓	✓	✓	✓	✓
ISOFIX nelle sedute della dinette	Cuscini sfoderabili	ISOFIX nelle sedute della dinette	Cuscini sfoderabili	ISOFIX nelle sedute della dinette		✓	✓	✓	✓	✓	✓	✓	✓	✓
Tavolo con supporto telescopico centrale multiposizione - elettrico	Porta separazione ambienti camera / zona giorno	Tavolo con supporto telescopico centrale multiposizione - elettrico	Porta separazione ambienti camera / zona giorno	Tavolo con supporto telescopico centrale multiposizione - elettrico		✓	✓	✓	✓	✓	✓	✓	✓	✓
Doppia porta separazione ambienti camera / zona giorno	Accesso al garage dall'interno del veicolo	Doppia porta separazione ambienti camera / zona giorno	Accesso al garage dall'interno del veicolo	Doppia porta separazione ambienti camera / zona giorno		✓	✓	✓	✓	✓	✓	✓	✓	✓
Letto basculante elettrico 2 posti (max. 230 kg)	Letto posteriore con sistema regolazione d'altezza (manuale)	Letto basculante elettrico 2 posti (max. 230 kg)	Letto posteriore con sistema regolazione d'altezza (manuale)	Letto basculante elettrico 2 posti (max. 230 kg)		✓	✓	✓	✓	✓	✓	✓	✓	✓
Letti gemelli trasformabili in letto matrimoniale da 170x210 cm	Letto centrale largo 150 cm	Letti gemelli trasformabili in letto matrimoniale da 170x210 cm	Letto centrale largo 150 cm	Letti gemelli trasformabili in letto matrimoniale da 170x210 cm		✓	✓	✓	✓	✓	✓	✓	✓	✓
Pressa USB testiera letto	4 cuscini decorativi in combinazione con l'ambiente della cellula	Pressa USB testiera letto	4 cuscini decorativi in combinazione con l'ambiente della cellula	Pressa USB testiera letto		✓	✓	✓	✓	✓	✓	✓	✓	✓



[IT]	[EN]	[PO]	[CZ]	[HR]	SERIE / STANDARD = ✓ OPZIONE / OPTION = 0	T430	T442	T463	T468	T481	T483	T488	T496	T497
<b>CUCINA</b>	<b>KITCHEN</b>	<b>KUCHNIA</b>	<b>KUCHYŇ</b>	<b>KUHINJA</b>										
Lavandino e piano cottura a 2 fuochi incassati con accensione elettrica	Lavandino e piano cottura a 3 fuochi incassati con accensione elettrica	Lavandino e piano cottura a 2 fuochi incassati con accensione elettrica	Lavandino e piano cottura a 3 fuochi incassati con accensione elettrica	Lavandino e piano cottura a 2 fuochi incassati con accensione elettrica		✓	✓	✓	✓	✓	✓	✓	✓	✓
Grande frigorifero 140 l con cassetto portabottiglie (9x1,5 l)	Grande frigorifero 150 l AEs con congelatore separato	Grande frigorifero 140 l con cassetto portabottiglie (9x1,5 l)	Grande frigorifero 150 l AEs con congelatore separato	Grande frigorifero 140 l con cassetto portabottiglie (9x1,5 l)		✓	✓	✓	✓	✓	✓	✓	✓	✓
Portabottiglie verticale	Estensione del piano di lavoro	Portabottiglie verticale	Estensione del piano di lavoro	Portabottiglie verticale		✓	✓	✓	✓	✓	✓	✓	✓	✓
Forno a gas	BAGNO	Forno a gas	BAGNO	Forno a gas		✓	✓	✓	✓	✓	✓	✓	✓	✓
Doccia separata con cestino e porta asciugamani	Nuovo bagno compatto	Doccia separata con cestino e porta asciugamani	Nuovo bagno compatto	Doccia separata con cestino e porta asciugamani		✓	✓	✓	✓	✓	✓	✓	✓	✓
Finestra bagno	<b>CAPACITÀ SERBATOI ACQUA</b>	Finestra bagno	<b>CAPACITÀ SERBATOI ACQUA</b>	Finestra bagno		✓	✓	✓	✓	✓	✓	✓	✓	✓
Riscaldamento a gasolio - 4000 W	<b>RISCALDAMENTO</b>	Riscaldamento a gasolio - 4000 W	<b>RISCALDAMENTO</b>	Riscaldamento a gasolio - 4000 W		✓	✓	✓	✓	✓	✓	✓	✓	✓
Combi riscaldamento / boiler a gas - 4000 W	<b>DIMENSIONI / PESO MASSIMO AUTORIZZATO / POSTI</b>	Combi riscaldamento / boiler a gas - 4000 W	<b>DIMENSIONI / PESO MASSIMO AUTORIZZATO / POSTI</b>	Combi riscaldamento / boiler a gas - 4000 W		✓	✓	✓	✓	✓	✓	✓	✓	✓
Boiler a gas	<b>CELLULA</b>	Boiler a gas	<b>CELLULA</b>	Boiler a gas		✓	✓	✓	✓	✓	✓	✓	✓	✓
Combi riscaldamento / boiler a gas - 4000 W	<b>CELLULA</b>	Combi riscaldamento / boiler a gas - 4000 W	<b>CELLULA</b>	Combi riscaldamento / boiler a gas - 4000 W		✓	✓	✓	✓	✓	✓	✓	✓	✓
Posti in viaggio / zona giorno / letti	<b>DIMENSIONI LETTI</b>	Posti in viaggio / zona giorno / letti	<b>DIMENSIONI LETTI</b>	Posti in viaggio / zona giorno / letti		✓	✓	✓	✓	✓	✓	✓	✓	✓
Letto posteriore (cm)	Letto basculante (cm)	Letto posteriore (cm)	Letto basculante (cm)	Letto posteriore (cm)		✓	✓	✓	✓	✓	✓	✓	✓	✓
Letto dinette (cm)	Opzionale cuscino comfort per il 5° posto	Letto dinette (cm)	Opzionale cuscino comfort per il 5° posto	Letto dinette (cm)		✓	✓	✓	✓	✓	✓	✓	✓	✓
<b>GARAGE E SPORTELLI</b>	<b>GARAGE AND LOCKER DOORS</b>	<b>GARAGE E SPORTELLI</b>	<b>GARAGE AND LOCKER DOORS</b>	<b>GARAGE E SPORTELLI</b>										
Dimensioni sportello destro (posteriore per T430) (cm)	Dimensioni sportello sinistro (cm)	Dimensioni sportello destro (posteriore per T430) (cm)	Dimensioni sportello sinistro (cm)	Dimensioni sportello destro (posteriore per T430) (cm)		✓	✓	✓	✓	✓	✓	✓	✓	✓
Altezza massima in garage (cm)	Altezza massima in garage (cm)	Altezza massima in garage (cm)	Altezza massima in garage (cm)	Altezza massima in garage (cm)		✓	✓	✓	✓	✓	✓	✓	✓	✓





[IT]	[EN]	[PO]	[CZ]	[HR]	SERIE / STANDARD = ✓ OPZIONE / OPTION = 0	m261	m263	m268	m297
<b>TELAIO</b>	<b>CHASSIS</b>	<b>PODWOZIE</b>	<b>PODVOZEK</b>	<b>VOZILO (ŠASIJA)</b>					
FIAT Euro 6d - 2.2l - 140 CV - Cambio 6 velocità	FIAT Euro 6d - 2.2l - 140 HP and 6 speed gearbox	FIAT Euro 6d 2.2L 140HP I 6-cio stopniowa skrzynia biegów	FIAT Euro 6d – 2,2 – 140HP a 6 st. Převodovka	FIAT Euro 6d - 2.2l - 140 KS, ručni mjenjač 6 stupnjeva		✓	✓	✓	✓
Asse posteriore allargato (1980 mm)	Increased rear axle width (1980 mm)	Poszerzona tylna oś (1980 mm)	Mimoriádně široká zadní náprava (1980 mm)	Povećan međuosovinski razmak (1980mm)		✓	✓	✓	✓
Distanza interasse (mm)	Distance between axles (mm)	Szerokość tylniej osi (mm)	Vzdálenost mezi nápravami (mm)	Međuosovinski razmak (mm)	3800	4035	4035	4035	
Ruote da 16"	16" wheels	Koła 16"	16" kola	16" kotači		✓	✓	✓	✓
Luci di giorno	Daytime running lights	Światła do jazdy dziennej	Dnevná svjetla	Dnevna svjetla		✓	✓	✓	✓
Retrovisori elettrici e riscaldati	Electric and heated mirrors	Elektryczne i podgrzewane lusterka	Elektrická a vyhřívaná zpětná zrcátka	Električni grijani retrovizori		✓	✓	✓	✓
Alzacristalli elettrici	Electric windows	Elektryczne podizanie stakala	Elektrická okna	Električno podizanje stakala prednjih prozora		✓	✓	✓	✓
Chiusura cabina centralizzata con comando a distanza	Central locking with remote control	Zamek centralny z pilotem	Centrální zamykáni s dálkovým ovládním	Centralno daljinsko zaključavanje		✓	✓	✓	✓
ABS +ESP	ABS +ESP	ABS +ESP	ABS +ESP	ABS (sustav protiv blokiranja kotača) + ESP (elektronski nadzor stabilnosti vozila)		✓	✓	✓	✓
Traction Plus	Traction Plus	Traction Plus	Traction Plus	Traction Plus		✓	✓	✓	✓
Regolatore e limitatore di velocità	Cruise control with speed limiter	Tempomat z ogranicznikiem prędkości	Tempomat s omezovačem rychlosti	Tempomat i limitator brzine		✓	✓	✓	✓
Aria condizionata manuale in cabina	Cab manual air conditioning	Klimatyzacja w kabinie kierowcy	Kabinová klimatizace	Manualna klima u vozača/ki kabini		✓	✓	✓	✓
Airbag conducente + passeggero	Driver and passenger airbags	Poduszka powietrzna kierowcy i pasażera	Airbag řidiče a spolujezdce	Zračni jastuk za vozača i suvozača		✓	✓	✓	✓
Volante regolabile in profondità	Depth adjustable steering wheel	Kierownica z regulacją głębokości	Výškově nastavitelný volant	Upravljaljač pedesiv po dubini		✓	✓	✓	✓
Sedili conducente e passeggero girevoli, altezza regolabile, 2 braccioli, sedile reclinabile	Reclining swivel captain chairs with 2 armrests and height adjustment.	Odcyłane obrotowe fotele kapitańskie z podłokietnikami i regulacją wysokości	Otočná sedadla s loketními opěrkami a výškovým nastavením	Okretna kapetanska sjedala sa rukonasonima, pedesivom po visini		✓	✓	✓	✓
Fodere sedili cabina in ambiente cellula	Cab seats covers in same fabric as upholstery	Siedziska w kabinie kierowcy w tym samym kolorze co tapicerka	Sjedala kabiny pokryty stejnou látkou jako v čalounění v nástavbové části	Tkanina na sjedalima u boji opreme		✓	✓	✓	✓
<b>CELLULA</b>	<b>BODY</b>	<b>NADWOZIE</b>	<b>NÁSTAVBA</b>	<b>NADGRADNJA</b>					
Carrozzeria e parte inferiore pavimento in vetroresina	Full polyester body	Poliestrowe nadwozie	Plná poliestrová karosérie	Polyster konstrukcija		✓	✓	✓	✓
Pareti e tetto idrorepellenti (senza listelli legno)	Sidewalls and roof without wood (impossible to rot)	Ściany i dach bez drewna	Boční stěny a střecha bez dřeva (bez možnosti hniloby)	Bočne strane i krov bez drvenih dijelova (dugotrajnost)		✓	✓	✓	✓
Nuovo cupolino profilato - 100% in vetroresina rinforzata	New 100% reinforced polyester profiled overcab pot	Nowe 100% wzmacnione nadwozie wykonane w 100% z poliestru	Nová profilová vyvýšená část kabiny 100% zesílený polyster	Nova ojačana polyster nadgradnja nad kabinom		✓	✓	✓	✓
Oblo panoramico apribile in cabina con oscurante e zanzariera (71x105 cm)	Skyview rooflight with sunblind and mosquito net (71x105 cm)	Okna dachowe z moskitierą i zasloną przeciwsłoneczną (71x105 cm)	Střešní okno s žaluzií a moskýtierou (71x105 cm)	Krovni prozor sa senjilom i mrežicom protiv insekata (71x 105 cm)		✓	✓	✓	✓
Finestre con doppi vetri Dometic D-Lux	Dometic D-Lux double glazed windows	Okna D-Lux z podwójnymi szybami	Dvojitá okna Dometic D-Lux	Dometic dvostruko ostakljeni prozori		✓	✓	✓	✓
Paraurti posteriore con fanali a LED	Rear bumper with LED lights	Tylny zderzak ze światłami LED	Zadní nárazník s LED světly	Stražnja LED svjetla		✓	✓	✓	✓
Porta cellula con serratura a 2 punti, cerniere invisibili, chiusura centralizzata, finestra, zanzariera e cestino	Entrance door with 2 locking points, invisible hinges, central locking, mosquito net, window and bin	Drzwi wejściowe z 2 zamkami, niewidocznymi zawiasami, zamkiem centralnym, okno, moskityera i koszem	Vstupní dveře se 2 uzamykacími body, neviditelné panty, centrální zamykáni, moskýtiera sít, okno a koš	Ulazna vrata sa 2 prihvata, sakrivene šarke, centralno zaključavanje, mrežica protiv insekata sa prozorom i košem za smeće		✓	✓	✓	✓
Pres a 230 V / 12V in garage	230 V / 12V socket in the garage	Gniazdo 230V / 12V w luku bagażowym	Zásuvka 230 V / 12 V v garáži	230V / 12V utičnice u garažnom prostoru		✓	✓	✓	✓
Serrature per gli sportelli tipo automobilistico	Door locks (automotive style) in the garage doors	Zamki drzwi luku bagażowego	Zámky garážových dveří (automotivní styl)	Luksuzne ručke na garažnim vratima		✓	✓	✓	✓
Nuova parete posteriore con design di alta gamma e spoiler	New rear with high range design + spoiler	Nowy ekskluzywny design tylniej ściany + spojler	Nová zadní část se špičkovým designem a spoilerem	Novi dizajn stažnjeg dijela sa spojlerom		✓	✓	✓	✓
Nuova decorazione esterna	New external decoration	Elementy dekoracyjne na zewnątrz	Nové vnější dekorace	Nove vanjske naljepnice		✓	✓	✓	✓
Sensori di parcheggio	Rear parking sensors	Czujniki cofania	Zadní parkovací senzory	Stražnji parking senzori		✓	✓	✓	✓
<b>CELLULA INTERNO</b>	<b>INNER BODY</b>	<b>WNĘTRZE</b>	<b>WNITRNI SEKCE</b>	<b>NADGRADNJA</b>					
Mobilio EBANO	EBANO furniture	Kolor mebli „EBANO”	Dekor nabytku EBANO	EBANO namještaj		✓	✓	✓	✓
Illuminazione ingresso a LED	LED panels on the entrance	Światła LED nad wejściem	LED panely na wstupu	LED paneli na ulazu		✓	✓	✓	✓
Illuminazione interna a LED	Interior with LED lights	Oświetlenie LED	Vnitřní světla LED	LED rasvjeta interijera		✓	✓	✓	✓
Altoparlanti cellula	Inner body speakers	Zestaw głośników	Vnitřní zabudované reproduktory	Zvučnici u prostoru		✓	✓	✓	✓
Cassetti con fine corsa automatici e silenziosi	Soft closing drawers	Szufflady z cichym domykaniem	Tlumicze zavrání zásuvek	Usporičaci ladica		✓	✓	✓	✓
ISOFIX nelle sedute della dinette	Dinnette seats with ISOFIX	Elementy dekoracyjne na zewnątrz	System ISOFIX na sedadłach w jidelni	Sjedala kod Dinnette sa ISOFIX-om		✓	✓	✓	✓
Cuscini sfoderabili	Cushions with removable covers	Zdejmowane pokrowce	Odnimatelne polštáře	Perive navlake za jastuke		✓	✓	✓	✓
Sedili dinette con estremità arrotondati	Lounge furniture with round wooden corners	Meble w jadalni z zaokrąglonymi rogami	Nábytek obyvatelni místnosti se zaoblenými dřevěnými rohy	Namještaj sa zaobljenim rubovima		✓	✓	✓	✓
Tavolo con supporto telescopico centrale multiposizione	Table with multiposition telescopic leg	Teleskopowa noga stołu	Vícepolohová teleskopická noha stolu	Stol sa multifunkcionalnom teleskopskom nogom		✓	✓	✓	✓
Porta separazione ambienti camera / zona giorno	Door separating bedroom/dining room	Drzwi między sypialnią a salonem	Dveře mezi ložnicí a jídelnou	Vrata između spavaćeg i dnevnog dijela		✓	✓	✓	✓
Doppia porta separazione ambienti camera / zona giorno	Double doors separating bedroom/dinning room	Drzwi pomiędzy sypialnią a łazienką oraz łazienką i jadalnią	Dveře do obývacího pokoje	Dvostruka vrata između spavaćeg i dnevnog dijela		✓	✓	✓	✓
Accesso al garage dall'interno del veicolo	Access door to the garage from the inside	Dostęp do luku bagażowego z wnętrza samochodu	Přístupové dveře do garáže zevnitř	Pristup garaži		✓	✓	✓	✓
Letto basculante elettrico 1 posto (max. 150 kg)	Electric roofbed 1 PI (150 kg max.)	Łóżko opuszczane elektrycznie 1 osobowe max.150 kg.	Postel ve střešní vestavbě (elektrický - 150 kg max.)	Električni spuštajući krevet 1 PI (150 kg max.)		✓	✓	✓	✓
Letto basculante elettrico 2 posti (max. 230 kg)	Electric roofbed 2 PI (230 kg max.)	Łóżko opuszczane elektrycznie 2 osobowe max. 230 kg	Postel ve střešní vestavbě 2 lidé (elektrický - 230 kg max.)	Električni spuštajući krevet 2 PI (230 kg max.)		✓	✓	✓	✓
Letto posteriore con sistema regolazione d'altezza (manuale)	Height adjustable rear bed (manual)	Łóżko z tyłu z regulacją wysokości	Výškově nastavitelné zadní lůžko (manuální)	Stražnji krevet pedesiv po visini		✓	✓	✓	✓
Letti gemelli trasformabili in letto matrimoniale da 170x210 cm	Twin beds transformable into double bed (170x210 cm)	Łóżka rozdzielne z możliwością połączenia w jedno (170x210 cm)	Oddělená lůžka přeměnitelná do dvojpostele široké (170x210 cm)	Dvostruki krevet sa mogućnošću spajanja 170 x 210 cm		✓	✓	✓	✓
Letto centrale largo 150 cm	Central bed (150 cm width)	Łóżko centralne o szerokości 150 cm	150 cm široké středové lůžko	Centralni krevet (150 cm)		✓	✓	✓	✓
Cassetti sotto il letto	Drawers under the bed	Szufflady pod łóżkiem	Zásuvky pod postelí	Ladice ispod kreveta		✓	✓	✓	✓
Illuminazione LED testiera letto	LED panels on the headboard of bed	Światła LED nad łóżkiem	LED panely na zadním čele ostrůvkové postele	LED rasvjeta kod ležaja		✓	✓	✓	✓
Pannello rivestito con illuminazione a LED nella camera	Upholstered panel with LED light in bedroom (twin and island beds)	Panel tapicerowany z oświetleniem LED w sypialni (łóżka pojedyncze i wyspowe)	Čalouněný panel s LED světlem v ložnici (oddělené a ostrovní postele)	LED rasvjeta uz tapecirano uzglavlje (dvostruki krevet i centralni krevet)		✓	✓	✓	✓
Pres a USB testiera letto	USB port on the headboard of bed	Gniazdo USB nad łóżkiem	USB konektor na zadním čele postele	USB utičnica uz krevet		✓	✓	✓	✓
Luce nell'armadio	Light in wardrobe	Światło w szafie	Světlo v šatníku	Nosač za ormaru		✓	✓	✓	✓
Supporto porta TV	TV support	Mocowanie TV	Připrava pro TV	Nosač za TV		✓	✓	✓	✓
Materassi camera da letto ad alta densità	High density mattress in bedroom	Wysokiej jakości solidny materac w sypialni	Matrace do ložnice s vysokou hustotou	Madrac velike "gustoće" u spavaćem dijelu		✓	✓	✓	✓
4 cuscini decorativi in combinazione con l'ambiente della cellula	4 decorative cushions combining with dinnette upholstery	4 dekoracyjne poduszki w kolorze tapicerki w salonie	4 dekorativní polštáře v kombinaci s potahy sedaček	4 ukrasna jastuka u kombinaciji sa tekstilom		✓	✓	✓	✓



[IT]	[EN]	[PO]	[CZ]	[HR]	SERIE / STANDARD = ✓ OPZIONE / OPTION = 0	m261	m263	m268	m297
<b>CUCINA</b>	<b>KITCHEN</b>	<b>KUCHNIA</b>	<b>KUCHYN</b>	<b>KUHINJA</b>					
Lavandino e piano cottura a 3 fuochi incassati con accensione elettrica	Built-in sink and 3 burner hob with electric ignition	Zlewozmywak i 3 palnikowa kuchenka gazowa z zaplonem elektrycznym	Dřez a varič se 3 hořáky s elektrickým zapalováním	Ugrađbeni sudoper sa 3 plamenika sa upaljačem		✓	✓	✓	✓
Estensione piano di lavoro	Extension countertop	Przedłużenie blatu	Prodloženi desky	Produžetak radne ploče		✓	✓	✓	✓
Cappa aspirante	Extractor fan	Wyciąg nad kuchenką	Digestor	Napa		✓	✓	✓	✓
Grande frigorifero 140l AES con cassetto portabottiglie (9x1,5l) separato	Large AES fridge (140 l) with separate compartment for 9 bottles (1.5l)	Duża lodówka AES (140 l) z osobną komorą na 9 butelek (1.5 l)	Velká chladnička 140l AES se samostatnou zásuvkou na 9 x 1,5l lahví	AES frižider (140 l) sa odjeljkom za 9 boca (1.5l)		✓	✓	✓	✓
Portabottiglie verticale	Vertical bottle rack	Stojak na butelki	Stojan pro lahve	Odjeljak za boce		✓	✓	✓	✓
Cestello metallico estraibile in cuisine en L	Metal basket in L-shaped kitchen	Kruszczywo kosz w kuchni L	Kuchyn ve tvaru L s kovovým košem	Metalna košara u L- kuhinjskom elementu		✓	✓	✓	✓
Spazio per bombole gas	Space for gas bottles	Miejsce na butle z gazem	Prostor pro plynové lahve	Prostor za plinske boce	2	2	2	2	2
Forno a gas	Gas oven	Piekarnik gazowy	Plynová trouba	Plinska pećnica	0	0	0	0	0
<b>BAGNO</b>	<b>BATHROOM</b>	<b>ŁAZIENKA</b>	<b>KOUPELNA</b>	<b>KUPAONICA</b>					
Doccia separata con cestino e porta asciugamani	Fully separate shower with toiletries storage basket and towel rail	Oddzielny prysznic z uchwytem na ręczniki i pojemnikiem na kosmetyki	Samostatná sprcha s príhradkou na toaletní potreby a držák na ručník	Odvrojena tuš kabina sa spremištem i držačem za ručnik		✓	✓	✓	✓
Finestra bagno	Bathroom window	Okno	Okno	Prozor na kupaoini		✓	✓	✓	✓
<b>CAPACITÀ SERBATOIO ACQUA</b>	<b>WATER TANK'S CAPACITY</b>	<b>ZBIORNIK NA WODĘ</b>	<b>KAPACITA NÁDRŽE NA VODU</b>	<b>KAPACITET SPREMNIKA VODE</b>					
Acqua chiara (l)	Fresh water (l)	Czysta woda (l)	Čerstvá voda (l)	Svježa voda (l)	1/ 100	1/ 105	1/ 105	1/ 115	
Acque di recupero (l)	Waste water (l)	Brdna voda (l)	Odpadná voda (l)	Otpadna voda (l)	105	105	105	105	
<b>RISCALDAMENTO</b>	<b>HEATING SYSTEM</b>	<b>OGRZEWANIE</b>	<b>WYMIARY / WAGA / MIEJSCA</b>	<b>GRZANIE</b>					
Combi riscaldamento / boiler a gas - 4000 W	Truma combi gas - 4000 W	Ogrzewanie gazowe TRUMA COMBI GAS - 4000 W	Długość ( cm )	Kombi plynno grzanie / bojler 4000 W	✓	✓	✓	✓	✓
<b>DIMENSIONI / PESO MASSIMO AUTORIZZATO / POSTI</b>	<b>DIMENSIONS / MAX WEIGHT/ APPROVED SEATS</b>	<b>WYMIARY / WAGA / MIEJSCA</b>	<b>ROZMÉRY/MAX. HMOTNOST/SEDADLA</b>	<b>DIMENZJE / MAX TEŻINA / SJEDECA MJESTA</b>					
Lunghezza (cm)	Length (cm)	Długość ( cm )	Délka (cm)	Duljina (cm)	699	738	738	738	
Larghezza (cm)	Width (cm)	Szerokość ( cm )	Šířka (cm)	Visina (cm)	230	230	230	230	
Altezza (cm)	Height (cm)	Wysokość ( cm )	Wysokość ( cm )	Šírka (cm)	289	289	289	289	
Peso massimo autorizzato (kg)	Maximum laden mass (kg)	Maksymalna masa całkowita ( kg )	Maximální hmotnost (kg)	Dopuszczalna nosivost (kg)	3500	3500	3500	3500	
Massa a vuoto in ordine di marcia (+/- 5%) (kg)	Mass in running order (+/- 5%) (kg)	Masa do jazdy (+/- 5% kg )	Pojízdná hmotnost (+/- 5%) (kg)	Masa vozila u voznom stanju (kg)	2983	3059	3073	3097	
Peso rimorchiabile massimo (kg)***	Maximum towable mass (kg)***	Maksymalna masa przyczepty (kg)***	Maximální hmotnost tažného zařízení (kg)***	Maksymalna masa priključnog vozila (kg)***	2000	2000	2000	2000	
Posti in viaggio / zona giorno / letti	Passenger seats / eating seats / berths (sleeping places)	Miejsca do jazdy / jedzenia / spania	Sedadla řidiče / jídelni sedadla / sedadla ložnice	Broj sjedećih mjesta / broj mjesta za stolom / broj ležećih mjesta	4/4/4	5/5/5*	4/4/4	4/4/4	
<b>DIMENSIONI LETTI</b>	<b>BED DIMENSIONS</b>	<b>WYMIARY ŁÓŻEK</b>	<b>ROZMÉRY LŮŽK A</b>	<b>DIMENZJE KREVETA</b>					
Letto posteriore (cm)	Rear bed (cm)	Lóžko tylné ( cm )	Zadní lůžko (cm)	Stražnji krevet (cm)	85x190 + 85x196	85x188 + 85x196	2x(85x196)	150x195	
Letto basculante o letto mansarda (cm)	Roof bed (cm)	Łóżko opuszczane ( cm )	Sklápěcí lůžko (cm)	Krovni krevet (cm)	74x191	140/120x191	140/120x191	140/120x191	
Letto dinette (cm)	Lounge bed (cm)	Lóžko w jadalni ( cm )	Kombinace sedačka/lůžko (cm)	Krevet u dnevnom boravku (cm)	-	90x210	-	-	
Opzionale: cuscino comfort per il 5° posto	Optional: extra-comfort mattress for the 5th berth (sleeping place)	Opzionale: wygodny materac dla 5 osoby	Volitelné: mimořádně komfortní matrace pro páté lůžko (prostor na spaní)	Opcija: madrac za 5 krevet		0			
<b>GARAGE E SPORTELLI</b>	<b>GARAGE AND LOCKER DOORS</b>	<b>LUK BAGAŻOWY</b>	<b>GARAŻOWA DWĒRE A DWĒRE SE ZÁMKEM</b>	<b>GARAŽNA I SERVISNA VRATA</b>					
Dimensioni sportello destro (cm)	Right locker door dimensions (cm)	Drzwi prawe luku bagażowego ( cm )	Rozměry dveří se zámkem napravo (cm)	Desna servisna vrata (cm)	84x104	84x104	84x104	84x104	
Dimensioni sportello sinistro (cm)	Left locker door dimensions (cm)	Drzwi lewe luku bagażowego ( cm )	Rozměry dveří se zámkem nalevo (cm)	Ljeva servisna vrata (cm )	84x104	84x104	84x104	40x79	
Altezza massima in garage (cm)	Garage maximum height (cm)	Maksymalna wysokość luku bagażowego ( cm )	Maximální výška garáže (cm)	Visina garžnog prostora (cm)	113	113	113	76/103	



# AMPHITRYON

[IT]	[EN]	[PO]	[CZ]	[HR]	SERIE / STANDARD = ✓ OPZIONE / OPTION = 0	RS40	RS67	RS98
<b>TALIAO</b>	<b>CHASSIS</b>	<b>PODWOZIE</b>	<b>PODVOZEK</b>	<b>VOZILO (ŠASUJA)</b>				
FIAT Euro 6D - 2,2l - 140 CV - Cambio 6 velocità	FIAT Euro 6d - 2.2l - 140 HP and 6 speed gearbox	FIAT Euro 6d 2.2L 140HP i 6-cio stopniowa skrzynia biegów	FIAT Euro 6d – 2,2 – 140HP a 6 st. Převodovka	FIAT Euro 6d – 2.2l - 140 KS, ručni mjenjač 6 stupnjeva	✓	✓	✓	✓
Asse posteriore allargato (1980 mm)	Increased rear axle width (1980 mm)	Poszerzona tylna oś (1980 mm)	Mimořádně široká zadní náprava (1980 mm)	Povečani međuosovinski razmak (1980mm)	✓	✓	✓	✓
Distanza interasse (mm)	Szerokość tylniej osi (mm)	Szerokość tylniej osi (mm)	Vzdálenost mezi nápravami (mm)	Međuosovinski razmak (mm)	4035	4035	4035	
Cerchi in lega da 16"	16" alloy wheels	Aluminiowe 16" felgi	16" kola z lehké slitiny	Aluminijski naplatci 16"	✓	✓	✓	✓
Paraurti anteriori verniciato color cabina	Front bumper same colour as the cab	Front bumper same colour as the cab	Přední nárazník stejné barvy jako kabina	Předni náraznik u boji vozila	✓	✓	✓	✓
Luce giorno LED	LED Daytime running lights	Światła do jazdy dziennej LED	Denní svícení LED	LED dnevnja svjetla	✓	✓	✓	✓
Luci fendinebbia anteriori	Front fogheadlights	Halogeny	Přední mlhové světlomety	Přednja svjetla za maglu	✓	✓	✓	✓
Alzacristalli elettrici	Electric windows	Elektrycznie opuszczane szyby	Elektrická okna	Električno podizanje stakala prednjih prozora	✓	✓	✓	✓
Oscurantii plissettati cabina	Folding blinds	Zasłony REMIS-BLIND	Zaluzie	Zastori	✓	✓	✓	✓
Crusotto con caricabatterie wireless + USB	Dashboard with wireless charger + USB	Deska rozdzielcza z bezprzewodową ładowarką + USB	Palubní deska s bezdrátovou nabíječkou + USB	Nadzorna ploča s bežičnim punjačem + USB	✓	✓	✓	✓
ABS + ESP	ABS + ESP	ABS + ESP	ABS + ESP	ABS (sustav protiv blokiranja kotača) + ESP (elektronski nadzor stabilnosti vozila)	✓	✓	✓	✓
Traction Plus	Traction Plus	Traction Plus	Traction Plus	Traction Plus	✓	✓	✓	✓
Freno a mano elettrico	Electric handbrake	Elektryczny hamulec ręczny	Elektrická ruční brzda	Električna ručna kočnica	✓	✓	✓	✓
Regolatore e limitatore di velocità	Cruise control with speed limiter	Tempomat z ogranicznikiem prędkości	Tempomat s omezoვაčem rychlosti	Tempomat i limitator brzine	✓	✓	✓	✓
Aria condizionata manuale in cabina	Cab manual air conditioning	Klimatyzacja w kabinie kierowcy	Kabinová klimatizace	Manualna klima u vozačkoj kabini	✓	✓	✓	✓
Airbag conducente + passeggero	Driver and passenger airbags	Poduszka powietrzna kierowcy i pasażera	Airbag řidiče a spolujezdecke	Zračni jastuk za vozača i suvozača	✓	✓	✓	✓
Volante regolabile in profondità	Depth adjustable steering wheel	Kierownica z regulacją głębokości	Výškově nastavitelný volant	Upravljaljičak pedesiv po dubini	✓	✓	✓	✓
Stereo DAB + Bluetooth + USB + Touchscreen 7"	Radio DAB + Bluetooth + USB + Touchscreen 7"	Radio DAB + Bluetooth + USB + Dotykowy ekran 7"	Rádio DAB + Bluetooth + USB + Dotyková obrazovka 7"	Radio DAB + Bluetooth + USB + Touchscreen 7"	✓	✓	✓	✓
Stereo con comandi al volante	Radio commands on the steering wheel	Radio z panelem sterującym w budowaniu w kierownicy	Ovládaní rádia na volantu	Audio komande na upravljaču	✓	✓	✓	✓
Sedili conducente e passeggero girevoli, altezza regolabile, 2 braccioli, sedile reclinabile	Reclining swivel captain chairs with 2 armrests and height adjustment.	Odhylane obrótowe fotele kapitańskie z podłokietnikami i regulacją wysokości	Otáčaná sedadla s loketními opěrkami a výškovým nastavením vysokosí	Okretna kapetanska sjedala sa rukonaslonima, podesivim po visini vysokosí	✓	✓	✓	✓
Federe sedili cabina in ambiente cellula	Cab seats covered in same fabric as upholstery	Siedzenia w kabinie w kolorze tapicerk	Potahy v kabině v kombinaci s potahy sedaček nadstavby	Vozačko i suvozačko sjedalo u istom tekstilu kao i dnevni dio	✓	✓	✓	✓
<b>CELLUO</b>	<b>BODY</b>	<b>WNĘTRZE</b>	<b>WNĘTRZE</b>	<b>NADGRADNJA</b>				
Carrozzeria e parte inferiore pavimento in vetroresina	Full polyester body	Poliesterowe nadwozie	Plin polyesterová karoserie	Polyester konstrukcija	✓	✓	✓	✓
Pareti e tetto idrorepellenti (senza listelli legno)	Sidewalls and roof without wood ( impossible to rot )	Ściany i dach bez drewna	Bočné stěny a střecha bez dřeva (bez možnosti hniloby)	Bočne strane i krov bez drvenih djelova (dugotrajnost)	✓	✓	✓	✓
Finestre con doppi vetri Dometic D-Lux	Dometic D-Lux double glazed windows	Okna D-Lux z podwójnymi szybami	Dvojitá okna Dometic D-Lux	Dometic dvostruko ostakljeni prozori	✓	✓	✓	✓
Porta cellula XL elettrica con serratura a 2 punti, chiusura centralizzata, vetro, zanzariera e cestino	Electrical XL entrance door with 2 locking points, central locking, mosquito net, window and bin	Elektryczna XL wejściowa z zamkami, zamkiem centralnym, okno, moskitiera i koszem	Vstupní dveře se 2 uzamykáci body, centrální zamykání, moskyto síť, okno a koš	Električna XL ulazna vrata sa 2 prihvata, centralno zaključavanje, mrežica protiv insekata, sa prozorom i košem za smeće	✓	✓	✓	✓
Gradiuo elettrico	Electric step	Elektryczny stopień wejściowy	Szyby w luku bagażowym	Električna izvlačna stepenica	✓	✓	✓	✓
Guide di fissaggio nel garage	Garage rail	Szyby w luku bagażowym	System za fiksiranje tereta u garaži	Sine u garažnom prostoru	✓	✓	✓	✓
Golfari nel garage	Fixing system in the garage	System mocowania bagażu w luku bagażowym	System za fiksiranje tereta u garaži	System za fiksiranje tereta u garaži	✓	✓	✓	✓
Pressa 230 V/ 12 V in garage	230 V / 12 V socket in the garage	Gniazdo 230V / 12V w luku bagażowym	Zásuvka 230 V / 12 V v garaži	230V / 12V utičnice u garažnom prostoru	✓	✓	✓	✓
Serrature per gli sportelli tipo automobilistico	Door locks (automotive style) in the garage doors	Zamki drzwi luku bagażowego (automotywni styl)	Zámky garažových dverí(automotyvní styl)	Luksuzne ručke na garažnim vratima	✓	✓	✓	✓
Posteriore con disegno di alta gamma e spoiler	New high-range rear design + spoiler	Nowy ekskluzywny design tylniej ściany + spojler	Nová zadní část se špičkovým designem a spoilerem	Novi dizajn stražnjeg dijela sa spojlerom	✓	✓	✓	✓
Paraurti posteriore con fanali a LED	Rear bumper with LED lights	Tylny zderzak ze światłami LED	Zadní nárazník s LED světly	Stražnja LED svjetla	✓	✓	✓	✓
Sensori di parcheggio	Rear parking sensors	Czujniki parkowania	Zadní parkovací senzory	Predinstalacija za nosač bicikla	✓	✓	✓	✓
<b>CELLULA INTERNO</b>	<b>INNER BODY</b>	<b>WNĘTRZE</b>	<b>WNĘTRZE</b>	<b>NADGRADNJA</b>				
Nuovo mobilio MALAGA	New MALAGA furniture	Nowe meble MALAGA	Nová vnitřní dekorace MALAGA	Novi MALAGA dekor namještaja	✓	✓	✓	✓
Piano di lavoro in cabina con funzione gradino ausiliario	Auxiliary shelf in the cabin with step function to climb on the bed	Półka pomocnicza w kabinie z funkcją stopniowania do wspinania się na łóżko	Pomoćna police v kabině s funkcí schůdků pro stoupání na postel	Pomoćna police u kabini s funkcijom koraka za penjanje na krevet	✓	✓	✓	✓
Illuminazione interna a LED	Interior with LED lights	Interior with LED lights	Vnitřní světla LED	LED rasvjeta interijera	✓	✓	✓	✓
Altoparlanti cellula	Inner body speakers	Zestaw głośników	Vnitřní zabudované reproduktory	Zvučnici u prostoru	✓	✓	✓	✓
Cassetti con fine corsa automatico e silenzioso	Soft closing drawers	Zsuzflady z cichym domykaniem	Tlumičce zavírání zásuvek	Usporničiči ladica	✓	✓	✓	✓
Cuscini sfoderabili	Cushions with removable covers	Zdemijowane pokrowce	Odmíratelné polštáře	Perive navlake za jastuke	✓	✓	✓	✓
ISOFIX nelle sedute della dinette	Dinnette seats with ISOFIX	Siedzenia w salonie z ISOFIX	Systém ISOFIX na sedadlech v jídelně	Sjedala kod Dinnette sa ISOFIX-om	✓	✓	✓	✓
Tavolo con prolunga	Table with extension	Rozkładany stół	Prodloužení stolu	Produžetak stola	✓			
Porta separazione camera / zona giorno	Door separating bedroom / dining room	Drzwi między sypialnią a salonem	Dveře mezi ložnicí a jídelnou	Vrata između spavaćeg i dnevnog dijela	✓			
Acceso porta separazione ambienti camera / zona giorno	Double doors separating bedroom / dining room	Drzwi pomiędzy sypialnią a łazienką oraz łazienką i jadalnią	Dveře do obývacího pokoje	Dvostruka vrata između spavaćeg i dnevnog dijela	✓			
Accesso al garage dall'interno del veicolo	Access door to the garage from the inside	Dostęp do luku bagażowego z wnętrza samochodu	Přístupové dveře do garáže zevnitř	Pristup garaži	✓			
Letto basculante anteriore manuale 2 posti (max 230 kg)	Cabin fold down bed 2 Pl (Manual - 230 kg max)	Manualnie opuszczane łóżko dla 2 osób (230 kg max)	Spošutičí dvoulůžko v kabině s nosností 230 kg (manuální)	Spustičjuči krevet 2 Pl (ručno - 230 max.)	✓			
Letto basculante elettrico 1 posto (ma 150 kg max)	Electric roofbed 1 Pl (150 kg max)	Łóżko opuszczane elektrycznym 1 osobowe max.150 kg.	Ľôžko opúšťacie elektrickým 1 osobové max.150 kg.	Električni spustičjuči krevet 1 Pl (150 kg max.)	✓			
Letto trasversale sopra garage con sistema regolazione d'altezza	Height adjustable rear bed (Manual)	Łóżko z tyłu z regulacją wysokości	Výškově nastavitelné zadní lůžko (manuální)	Stražnji krevet podesiv po visini	✓			
Letti gemelli trasformabili in letto matrimoniale da 170x210 cm)	Twin beds transformable into double bed (170x210 cm)	Łóżka rozdzielne z możliwością potaczenia w jedno (170x210 cm)	Oddělené lůžka přeměnitelná do dvojpostele široké (170x210 cm)	Dvostruki krevet sa mogućnošću spajanja 170 x 210 cm	✓			
Materasso letto posteriore ad alta densità con spessore da 20 cm	Rear bed with high density mattress of 20 cm width	Tylné łóżko z materacem grubości 20 cm	Zadní lůžko s matrací o síle 20 cm	Stražnji krevet sa materacem 20cm debljine	✓			
Letto centrale largo 150 cm	Island bed (150 cm width)	Łóżko centralne o szerokości 150 cm	150 cm široké středové lůžko	Centralni krevet (150 cm)	✓			
Cassetti sotto il letto	Drawers under the bed	Šuflady pod łóżkiem	Zásuvky pod postelí	Ladice ispod kreveta	✓			
Illuminazione LED testiera letto	LED panels on the headboard of bed	Światła LED nad łóżkiem	LED panely na zadním čele ostrůvkové postele	LED rasvjeta kod ležaja	✓			
Pannello rivestito con illuminazione a LED nella camera	Upholstered panel with LED light in bedroom (twin and island beds)	Panel tapicerowany z oświetleniem LED w sypialni (łóżka pojedyncze i wyspowa)	Čalouněný panel s LED světlem v ložnici (oddělené a ostrovní postele)	LED rasvjeta uz tapeciranu uzglavlje (dvostruki krevet i centralni krevet)	✓			
Pressa USB testiera letto	USB port on the headboard of bed	Gniazdo USB nad łóżkiem	USB konektor na zadním čele postele	USB utičnica uz krevet	✓			
Luce nell'armadio	Light in wardrobe	Światło w szafie	Světlo v šatníku	Svjetlo u ormaru	✓			
Supporto porta TV	TV support	Mocowanie TV	Přprava pro TV	Nosač za TV	✓			
4 cuscini decorativi in combinazione con l'ambiente della cellula	4 decorative cushions combining with dinnette upholstery	4 dekoracyjne poduszki w kolorze tapicerk w salonie	4 dekorativní polštáře v kombinaci s potahy sedaček	4 ukrasna jastuka u kombinaciji sa tekstilom	✓			
<b>CUCINA</b>	<b>KITCHEN</b>	<b>KUCHNIA</b>	<b>KUCHEN</b>	<b>KUHINJA</b>				
Lavandino e piano cottura a 3 fuochi incassati con accensione elettrica	Built-in sink and 3 burner hob with electric ignition	Zlewozwywak i 3 palnikowa kuchenka gazowa z zapłonem elektrycznym	Dřez a vaříč se 3 hořáky s elektrickým zapalovačem	Ugradbeni sudoper sa 3 plamenika sa upaljačem	✓			
Cappa aspirante di serie	Extractor fan	Wyciąg nad kuchenką	Digestor	Napa	✓			
Grande frigorifero 140l AES con cassetto portabottiglie (9x1,5l) separato	Large AES fridge (140 l) with separate compartment for 9 bottles (1.5 l)	Duża lodówka AES (140 l) z osobną komorą na 9 butelek (1.5 l)	Velká chladnička 140 l AES se samostatnou zásuvkou na 9 x 1,5 l lahvi	AES frižider (140 l) sa odjeljkom za 9 boca (1.5l)	✓			
Cornice decorativa finestra	Window trim	Wykończenie okna	Okenní výbava	Okenni výbava	✓			
Rubinetto della cucina estensibile	Extensible water tap	Kran kuchenny z regulacją	Flexibilní nálevka na vodu	Izvlačna slavina	✓			
Portaspeszie illuminato	Illuminated spice shelf	Podświetlana półka na przyprawy	Podsvětlený uložných prodrtorů	Podsvjetlani uložnjaci prodrtori	✓			
Estensione del piano di lavoro	Countertop extension	Przedłużenie blatu	Prodloužení desky	Produžetak radne ploče	✓			
Spazio per bombole gas	Space for gas bottles	Miejsce na butle z gazem	Prostor pro plynové lahve	Prostor za plinove boce	1	2	2	
Forno a gas	Gas oven	Piekarnik gazowy	Plynová trouba	Plinska pećnica	0	0	0	
<b>BAGNO</b>	<b>BATHROOM</b>	<b>ŁAZIENKA</b>	<b>KOUPELNA</b>	<b>KUPAONICA</b>				
Nuova doccia separata con cestino e porta asciugamani	New fully separate shower with toiletries storage basket and towel rail	Nowy w pełni samodzielny prysznic z koszykiem na przybory toaletowe i wieszakiem na ręczniki	Nový samostatný sprchový kout s košíkem a držáčkem na ručníky	Nova odvojena tuš kabina sa košem i držačem za ručnik	✓	✓	✓	
Finestra bagno	Bathroom window	Okno	Okno	Prozor na kupaoni	✓			

# AMPHITRYON

[IT]	[EN]	[PO]	[CZ]	[HR]	SERIE / STANDARD = ✓ OPZIONE / OPTION = 0	RS40	RS67	RS98
<b>CAPACITÀ SERBATOIO ACQUA</b>	<b>WATER TANK'S CAPACITY</b>	<b>ZBIORNIK NA WODĘ</b>	<b>KAPACITA NÁDRŽE NA VODU</b>	<b>KAPACITET SPREMNIKA VODE</b>				
Acque chiare (l)	Fresh water (l)	Czysta woda (L)	Cerstvá voda (l)	Svježá voda (l)	1-100	1-105	1-115	
Acque di recupero (l)	Waste water (l)	Brdna voda (L)	Odpadni voda (l)	Otpadna voda (l)	105	105	105	
<b>RISCALDAMENTO</b>	<b>HEATING SYSTEM</b>	<b>OGRZEWANIE</b>	<b>WYTAPEČI SYSTEM</b>	<b>GRJANJE</b>				
Riscaldamento a gasolio - 4000 W	Diesel heater - 4000 W	Grzewanie olejowe (W)	Naftové topení - 4000 W	Diesel grzanie - 4000 W	✓			
Boiler a gas	Gas water boiler	Gasowy podgrzewacz wody	Ohřívací vody	Plniskí bojler	✓			
Combi riscaldamento / boiler a gas 4000 W	Truma combi gas 4000 W	Grzewanie gazowe TRUMA COMBI GAS 4000 W	Truma combi plyn, 4000 W	Kombi plniskoj grzanie / bojler 4000 W	✓	✓	✓	
<b>DIMENSIONI / PESO MASSIMO AUTORIZZATO / POSTI</b>	<b>DIMENSIONS / MAX WEIGHT / APPROVED SEATS</b>	<b>WYMIARY /WAGA/MIEJSCA</b>	<b>DIMENZJE / MAX HMOTNOST/SEDADLA</b>	<b>DIMENZJE / MAX TEŽINA / SJEDÉČA MJESTA</b>				
Lunghezza (cm)	Length (cm)	Długość ( cm )	Delka (cm)	Dłuzina (cm)	699	737	737	
Larghezza (cm)	Width (cm)	Szerokość ( cm )	Sírka (cm)	Visina (cm)	237	237	237	
Altezza (cm)	Height (cm)	Wysokość ( cm )	Výška (cm)	Sirina (cm)	295	295	295	
Peso massimo autorizzato (kg)	Maximum laden mass (kg)	Maksymalna masa całkowita ( kg )	Maximální hmotnost (kg)	Dopusštena nosivost (kg)	3500	3500	3500	
Massa a vuoto in ordine di marcia (+/- 5%) (kg)	Mass in running order (+/- 5%) (kg)	Masa do jazdy (+/- 5% kg)	Pojízdná hmotnost (+/- 5%) (kg)	Masa vozila u voznom stanju (kg)	3080	3115	3161	
Peso rimorchiabile massimo (kg)***	Maximum towable mass (kg)***	Maksymalna masa przyczepy (kg)***	Maximální hmotnost tažného zařízení (kg)***	Maksymalna masa prikličnog vozila (kg)***	2000	2000	2000	
Posti in viaggio / zona giorno / letti	Passenger seats / eating seats / berths (sleeping places)	Miejsca do jazdy / jedzenia / spania	Sjedala do jazdy / jidelni sedadla / sedadla ložnice	Broj sjedećih mjesta / broj mjesta za stolom / broj ležećih mjesta	5/5/5	4/4/4	4/4/4	
<b>DIMENSIONI LETTI</b>	<b>BED DIMENSIONS</b>	<b>WYMIARY ŁOZEK</b>	<b>ROZMERY LŮŽKA</b>	<b>DIMENZJE KREKVETA</b>				
Letto posteriore (cm)	Rear bed (cm)	Lóžko tylne ( cm )	Ložko opuszczone ( cm )	Zadnji krevet (cm)	131/109x203 + 74x191	2x(85x196)	150x195	
Letto basculante (cm)	Cabin drop down bed (cm)	Lóžko opuszczone ( cm )	SKLÁPÉČÍ LŮŽKO (cm)	Spustičjuči krevet (cm)	140x190	140x190	140x190	
<b>GARAGE E SPORTELLI</b>	<b>GARAGE AND LOCKER DOORS</b>	<b>LUK BAGAZOVÉ</b>	<b>GARAŽOVÁ DVEŘĀ A DVEŘĀ SE ZÁMKEM</b>	<b>GARAŽNA I SERVISNA VRATA</b>				
Dimensioni sportello destro (cm)	Right locker door dimensions (cm)	Drzwi prawe luku bagażowego ( cm )	Stražnji krevet (cm)	Stražnji krevet (cm)	84x114	84x104	84x104	
Dimensioni sportello sinistro (cm)	Left locker door dimensions (cm)	Drzwi lewe luku bagażowego ( cm )	Stražnji krevet (cm)	Spustičjuči krevet (cm)	84x114	84x104	40x79	
Altezza massima in garage (cm)	Garage maximum height (cm)	Maksymalna wysokość luku bagażowego ( cm )	Rožmery dveri se zámkem nalevo (cm)	Maximální výška garáže (cm)	67/120	113	76/103	

## benimar

Tutti i dati tecnici (testo e fotografie) sono validi al momento della stampa (agosto 2023), ma possono essere soggetti a cambiamenti per sviluppo tecnico. BENIMAR si riserva il diritto di modificare in qualsiasi momento e senza preavviso, qualsiasi caratteristica dei veicoli che appaiono in questo catalogo. Gli autocaravan fotografati possono avere un equipaggiamento optional con supplemento di prezzo. Gli elementi di decorazione non sono inclusi per BENIMAR. Siccome gli autocaravan sono commercializzati in distinti paesi, le caratteristiche tecniche e l'equipaggiamento possono variare da un paese all'altro, come alcuni modelli possono non essere disponibili in alcuni paesi, per questo li invitiamo a consultare il vostro concessionario per informazioni più precise. Documento non contrattuale.

Gli equipaggiamenti opzionali "Gancio di traino o portamoto" possono modificare in alcuni casi il numero dei posti omologati nella carta di circolazione. Occorre informarsi dal proprio concessionario.

Peso in ordine di marcia: il peso in ordine di marcia include il peso del guidatore (75kg.), una riserva di acqua, il 90% del combustibile e il 100% di gas. Il peso in ordine di marcia indicato è costituito dal solo equipaggiamento di serie all'uscita dalla fabbrica. La regolamentazione Europea tollera una differenza del +/- 5% del peso in ordine di marcia. Il costruttore si riserva il diritto di modificare.

Gli accessori installati opzionali non sono inclusi nella determinazione del peso, per questo diminuiscono la carica utile. Alcuni accessori pesanti, come ad esempio tendalino di grandi dimensioni, o gruppo elettrogeno, possono trovarsi nel mercato. Il peso di questi accessori ridurrà il carico utile ed eventualmente potrà obbligare alla riduzione del numero dei posti omologati. Sempre si dovrà verificare che il peso massimo per asse, così come il peso massimo autorizzato, non venga superato quanto il veicolo sarà completamente caricato.

La capacità del serbatoio di acqua pulita dei nostri manstradi/profilati/motorhome è stata omologata per una capacità di 1L. per essere in conformità con la regolamentazione del peso utile tecnicamente ammissibile dell'autocaravan in circolazione. Corrisponde all'adattamento del carico e del numero di persone durante la circolazione in funzione del carico utile del veicolo. Per questo, durante la circolazione si può regolare la capacità del serbatoio di acqua pulita, per evitare una riduzione del numero di posti omologati.

Alcuni dei modelli illustrati in questo catalogo possono presentare un equipaggiamento opzionale. Le caratteristiche tecniche dei modelli fotografati possono variare da un paese all'altro. Nonostante l'attenzione con la quale si è realizzato questo catalogo, non può costituire un documento contrattuale. Benimar si riserva il diritto di realizzare modifiche sui modelli senza preavviso. Benimar non è responsabile delle modifiche che possono realizzare i fornitori, ne per gli errori tipografici che possono essere presenti nella realizzazione di qualsiasi documento. Tutta la riproduzione del testo o del documento, anche se parziale è completamente proibita.

Il Suo concessionario è a Sua disposizione per qualsiasi informazione complementare. Non disperdere nell'ambiente

Nel caso di una versione multilingue, la lingue inglese è quella che fa fede.

Le fotografie dei nostri veicoli in spazi naturali ed urbani sono state effettuate con le rispettive autorizzazioni, in ambienti controllati e per professionisti. BENIMAR si raccomanda sempre di



## PACKS OPZIONALI

[IT]	[EN]	[PO]	[CZ]	[HR]
<p>Motor FIAT 180 CV</p> <p>Cambio automatico</p> <p>Chassis Heavy 4400 Kg. (180cv) con serbatoio carburante 90 lt.</p> <p>Tappezzeria in ecopelle (VANCOUVER)</p> <p><b>PACK DELIVERY:</b> Telecamera di retromarcia + Pannello solare 150 W + Luce esterna a LED</p> <p><b>PACK WINTER:</b> Serbatoio di recupero isolato e riscaldato + Gradino porta di entrata isolato + Preinstallazione 2ª batteria cellula + Potenza riscaldamento maggiorata (Truma 6000 W con 230V (Webasto 5500 W nel A940)) + Isolamento tubazioni maggiorato + Isolante termico parabrezza e finestrini</p> <p><b>PACK NORTHAUTOKAPP:</b> Cruscotto con inserti cromati + Volante e pomello cambio in pelle + DELIVERY PACK + WINTER PACK (con riscaldamento ALDE con pavimento radiante, escluso A940) + Firma "Northautokapp"</p> <p><b>PACK N-LIGHT:</b> Telecamera di retromarcia + WINTER PACK</p>	<p>FIAT 180 HP engine</p> <p>Automatic gearbox</p> <p>4400 kg Heavy chassis (180HP) with 90l fuel tank</p> <p>Faux leather upholstery (VANCOUVER)</p> <p><b>DELIVERY PACK:</b> Rear view camera + Solar panel 150 W + LED external light</p> <p><b>WINTER PACK:</b> Insulated and heated waste water tank + Isolated entrance step + 2nd battery pre-installation + Increased heating system (Truma 6000W with 230V (Webasto 5500 W for A940)) + Reinforced insulation on external pipes + External thermal screen cover (windscreen &amp; cabin windows)</p> <p><b>NORTHAUTOKAPP PACK:</b> Dashboard with chromed inserts + Steering wheel &amp; gearshift knob in leather + DELIVERY PACK + WINTER PACK (with ALDE central heating &amp; radiant floor except for the A940) + Northautokapp stickers</p> <p><b>N-LIGHT PACK:</b> Rear view camera + WINTER PACK</p>	<p>Silnik Fiat 180HP</p> <p>Automatyczna skrzynia biegów</p> <p>Podwozek wzmocniony 4400 kg (180 KM) ze zbiornikiem paliwa 90 l</p> <p>Skórzana tapicerka (VANCOUVER)</p> <p><b>DELIVERY PACK:</b> Kamera cofania + Solar panel 150 W + Światło LED nad wejściem</p> <p><b>WINTER PACK:</b> Izolowany i podgrzewany zbiornik szarej wody + Izolowany stopień wejściowy + Instalacja na 2 akumulator + Wzmocniony system ogrzewania (Truma 6000W + el.230V (Webasto 5500W w modelach A940) + Dodatkowo zaizolowane przewody grzewcze + Zewnetrzna zasłona zimowa na szyby w sroferce</p> <p><b>NORTHAUTOKAPP PACK:</b> Deska rozdzielcza z chromowymi wstawkami + Skórzana kierownica i gałka zmiany biegów + DELIVERY PACK + WINTER PACK z ogrzewaniem ALDE (z wyjątkiem A940) + Oklejenie Northautokapp</p> <p><b>N-LIGHT PACK:</b> Kamera cofania + WINTER PACK</p>	<p>Motor FIAT 180 HP</p> <p>Automatická převodovka</p> <p>4400 kg pojačana šasija (180 ks) sa 90l spremnikom goriva</p> <p>Čalounění z umělé kůže (VANCOUVER)</p> <p><b>BALÍČEK DELIVERY:</b> Zpětná kamera + Solární systém 150 W + LED venkovní světlo</p> <p><b>BALÍČEK WINTER:</b> Izolovaná a vyhříváná odpadní nádrž + Izolovaný vstupní stupeň + Příprava na 2 baterii + Zvýšený topný systém (Truma 6000 W s 230 V (Webasto 5500 W v A940)) + Zesílená izolace na vnějších trubkách + Vnější tepelný kryt obrazovky (čelní sklo a okna kabiny)</p> <p><b>BALÍČEK NORTHAUTOKAPP:</b> Palubní deska s pochromovanými budíky + Kožený volant a hlavičce řadící páky + BALÍČEK DELIVERY + BALÍČEK WINTER s ústředním topením ALDE a sálavou podlahou kromě A940) + Samolepky „Northautokapp“</p> <p><b>BALÍČEK N-LIGHT:</b> Zpětná kamera + BALÍČEK WINTER</p>	<p>FIAT 180KS motor</p> <p>Automatski mjenjač</p> <p>4400 kg pojačana šasija (180 ks) sa 90l spremnikom goriva</p> <p>Umjetna koža (VANCOUVERVALENCIA)</p> <p><b>DELIVERY PAKET:</b> Stražnja kamera + 150 W solarni panel + LED vanjsko svjetlo</p> <p><b>WINTER PAKET:</b> Izolirani i grijani spremnik otpadne vode + Izolirana ulazna stepenica + Predinstalacija za dodatni akumulator + Dodatno pojačana sustav grijanja (Truma 6000W sa El. 230V (Webasto 5500 W in A940)) + Pojačana izolacija vanjskih cijevi + Vanjska termo prekrivka (vozačko + bočna stala)</p> <p><b>NORTHAUTOKAPP PAKET:</b> Krom detalji u vozačkoj kabini + Ručica mjenjača i upravljač presvučena u kožu + DELIVERY PAKET + WINTER PAKET (sa Alde centralnim grijanjem i podnim grijanjem osim A940) + "Northautokapp" naljepnice</p> <p><b>N-LIGHT PAKET:</b> Stražnja kamera + WINTER PAKET</p>

<p><b>PACK UP:</b> Oblo panoramico apribile in cabina con oscurante e zanzariera (71x105 cm) (Ecceetto S340) + Veranda + Pannello solare 150 W + Sensori di parcheggio + TV 20" con antenna omnidirezionale + Porta cellula con finestra e cestino + Kit da viaggio (batteria, 2 cunei livellatori, cavo 230 V, canna acqua, estintore, giubbotto, 2 triangoli, liquido WC)</p>	<p><b>UP PACK:</b> Skyview rooflight with sunblind and mosquito net (71x105 cm) (except for S340) + Awning + Solar panel 150 W + Rear parking sensors + 20" TV with Omnidirectional antenna + Entrance door with window and bin + Travel Kit (Battery, 2 levellers, 230V cable, water hose, Safety Pack, WC Liquid)</p>	<p><b>UP PACK:</b> Okna dachowe z moskitierą i zasloną przeciwsłoneczną (71x105 cm) (oprócz S340) + Roleta + Solar panel 150 W + Czujniki cofania + 20" telewizor z anteną + Drzwi wejściowe z koszem + Zestaw podróży - akumulator, 2 kliny poziomujące, przyłęcz prądowy, wąż do wody, trojkić ostrzegawczy, gaśnica, płyn do toalety</p>	<p><b>BALÍČEK UP:</b> Střešní okno s žaluzií a moskytiérou (71x105 cm)(kromě S340) + Markýza + Solární systém 150 W + Zadní parkovací senzory + 20" TV s anténou + Vstupní dveře s oknem a košem + Cestovní sada (baterie, 2 kliny, 230 V kabel, vodovodní hadice, bezpečnostní sada, WC kapalina)</p>	<p><b>UP PAKET:</b> Krovni prozor sa sjenilom i mrežicom protiv insekata (71x 105 cm) (osim S340) + Tenda + 150 W solarni panel + Stražnja parking senzori + 20" TV sa antenom + Ulazna vrata sa prozorom i košem za smeće + Travel kit (dodatni akumulator, nivelatori, strujni kabeł 230 V, vatrogasni aparat, trokut, wc tekućina, crljevo za vodu, reflektirajući prsluci)</p>
---	---	---	--	--

<p>Motor FIAT 180 CV / Motore PEUGEOT 165 CV</p> <p>Tappezzeria in ecopelle (SIENA (Mileo), MEMPHIS (Tessoro / Sport / Yrteo))</p> <p><b>PACK PROTECK:</b> Freno di emergenza autonomo con rilevamento pedoni e ciclisti + Accensione automatica delle luci e sensori di pioggia crepuscolare + Controllo mantenimento carreggiata + Riconoscimento dei segnali stradali + Riconoscimenti delle luci + Controllo della pressione dei pneumatici</p> <p><b>PACK DELIVERY:</b> Telecamera di retromarcia + Pannello solare 150 W + Luce esterna a LED + Oscuranti plissettati cabina</p> <p><b>PACK WINTER:</b> Serbatoio di recupero isolato e riscaldato + Gradino porta di entrata isolato + Preinstallazione 2ª batteria cellula + Riscaldamento potenziato (Truma 6000W con 230V o Webasto 5500W in base ai modelli) + Isolamento tubazioni riscaldamento maggiorato + Isolante termico parabrezza e finestrini</p> <p><b>PACK PROGRESS:</b> Stereo DAB 7" con Touchscreen, Bluetooth e USB + Stereo con comandi al volante + Paraurti anteriore verniciato color cabina + Luci fendinebbia anteriori + Cerchi in lega da 16" + Fanali con contorno nero + Skid plate nero</p> <p>Cambio automatico*</p> <p>Chassis Heavy 4400 Kg. (180cv) con serbatoio carburante 90 lt.*</p> <p><b>PACK NORTHAUTOKAPP:</b> Cruscotto con inserti cromati + Volante e pomello cambio in pelle + Luce giorno LED + Sensore di pioggia crepuscolare + Griglia frontale e spoiler anteriore Benimar neri e cromati + Freno a mano elettrico + DELIVERY PACK + WINTER PACK + Firma "Northautokapp"</p> <p><b>PACK TECNO:</b> Radio DAB con navigatore e schermo touch screen da 10" + Pannello strumentazione completamente digitale + Piattaforma di carica wireless per cellulare + Keyless Entry &amp; Go + Climatizzatore automatico + Fari a LED + Parabrezza termico + Volante e pomello cambio in pelle + Freno a mano elettrico</p> <p><b>PACK NORDIC**:</b> DELIVERY PACK + WINTER PACK + PROGRESS PACK + Firma "Nordic"</p>	<p>FIAT 180 HP engine / PEUGEOT 165 HP engine</p> <p>Faux leather upholstery (SIENA (Mileo), MEMPHIS (Tessoro / Sport / Yrteo))</p> <p><b>PROTECK PACK:</b> Pedestrian AEB (Autonomous Emergency Braking) + Rain &amp; Light Sensors + LDWS (Lane Departure Warning System) + Traffic sign Recognition + High beam Recognition + TPMS (tyre pressure monitoring system)</p> <p><b>DELIVERY PACK:</b> Rear view camera + Solar panel 150 W + LED external light + Folding blinds</p> <p><b>WINTER PACK:</b> Insulated and heated waste water tank + Isolated entrance step + 2nd battery pre-installation + Increased heating system (Truma 6000 W at 230 V or Webasto 5500 W depending on model) + Reinforced insulation on heating pipes + External thermal screen cover (windscreen &amp; cabin windows)</p> <p><b>PROGRESS PACK:</b> DAB Radio 7" with touchscreen, Bluetooth &amp; USB + Radio commands on the steering wheel + Front bumper same colour as the cab + Front fogheadlights + 16" alloy wheels + Black outline headlights + Black skid plate</p> <p>Automatic gearbox*</p> <p>4400 kg Heavy chassis (180HP) with 90l fuel tank*</p> <p><b>NORTHAUTOKAPP PACK:</b> Dashboard with chromed inserts + Steering wheel &amp; gearshift knob in leather + LED Daytime running lights + Rain &amp; Light Sensors + Front grill and Benimar spoiler in black and chrome + Electric handbrake + DELIVERY PACK + WINTER PACK + Northautokapp stickers</p> <p><b>TECNO PACK**:</b> 10" Radio NAV Touchscreen HD colour display + Full digital instrument panel + Wireless Charging Pad for mobile phones + Keyless Entry &amp; Go + Automatic Air Conditioning + LED headlights + Heated Windscreen + Steering wheel &amp; gearshift knob in leather + Electric handbrake</p> <p><b>NORDIC PACK**:</b> DELIVERY PACK + WINTER PACK + PROGRESS PACK + Nordic stickers</p>	<p>Silnik Fiat 180HP / Silnik Peugeot 165HP</p> <p>Skórzana tapicerka (SIENA (Mileo), MEMPHIS (Tessoro / Sport / Yrteo))</p> <p><b>PROTECK PACK:</b> Autonomiczne Hamowanie Awaryjne + Czujniki deszczu i zmierzchu + System ostrzegania o zmianie pasa ruchu + Rozpoznanie znaków drogowych + Asystent zmiany świateł mijania/drogowych + System monitorowania ciśnienia w oponach</p> <p><b>DELIVERY PACK:</b> Kamera cofania + Solar panel 150 W + Światło LED nad wejściem + Zasłony harmonijkowe</p> <p><b>WINTER PACK:</b> Izolowany i podgrzewany zbiornik szarej wody + Izolowany stopień wejściowy + Instalacja na 2 akumulator + Wzmocnione ogrzewanie (Truma 6000 W 230 V lub Webasto 5500 W w zależności od modelu) + Wzmocniona izolacja rur ogrzewania + Zewnetrzna zasłona zimowa na szyby w sroferce</p> <p><b>PROGRESS PACK:</b> Radio DAB 7" z ekranem dotykowym, Bluetooth oraz USB + Radio z panelem sterującym wbudowanym w kierownicę + Przedni zderzak w kolorze kabiny + Halogeny + Aluminiowe 16" felgi + Czarne ramki reflektorow + Czarna skid plate</p> <p>Automatyczna skrzynia biegów*</p> <p>Podwozek wzmocniony 4400 kg (180 KM) ze zbiornikiem paliwa 90 l*</p> <p><b>NORTHAUTOKAPP PACK:</b> Deska rozdzielcza z chromowymi wstawkami + Skórzana kierownica i gałka zmiany biegów + Światła do jazdy dziennej LED + Czujnik deszczu i zmierzchu + Design Benimar z czarno-chromową atrapą + Elektryczny hamulec ręczny + DELIVERY PACK + WINTER PACK + Oklejenie Northautokapp</p> <p><b>TECNO PACK**:</b> Radio z 10" wyświetlaczem i nawigacją + Cyfrowe wyświetlacze + Bezprzewodowa podkładka do ładowania telefonów + Keyless Entry &amp; Go + Automatyczna klimatyzacja kabiny kierowcy + Reflektory LED + Podgrzewana szyba + Skórzana kierownica i gałka zmiany biegów + Elektryczny hamulec ręczny</p> <p><b>NORDIC PACK**:</b> DELIVERY PACK + WINTER PACK + PROGRESS PACK + Oklejenie Nordic</p>	<p>FIAT 180KS motor / Motor PEUGEOT 165KS motor</p> <p>Čalounění z umělé kůže (SIENA (Mileo), MEMPHIS (Tessoro / Sport / Yrteo))</p> <p><b>BALÍČEK PROTECK:</b> Autonomní nouzové brzdění s detekcí chodců a cyklistů + Senzor deště a soumraku + Řízení údržby jízdního pruhu + Prepoznávání dopravních značek + Rozpoznání hlavního světla + Kontrola tlaku vzduchu u pneumatikách</p> <p><b>DELIVERY PAKET:</b> Stražnja kamera + 150 W solarni panel + LED vanjsko svjetlo + Zastori</p> <p><b>WINTER PAKET:</b> Izolirani i grijani spremnik otpadne vode + Izolirana ulazna stepenica + Predinstalacija za dodatni akumulator + Sustav grijanja (Truma 6000W na 230V ili Webasto 5500W ovisno o modelu) + Dodatno izolirane cijevi za grijanje + Vanjska termo prekrivka (vozačko + bočna stala)</p> <p><b>PROGRESS PAKET:</b> DAB Radio 7" sa zaslonom na dodir, Bluetooth i USB + Audio komande na upravljaču + Prednji branik u boji vozila + Prednja svjetla za maglu + Aluminijski naplcati 16" + Svjetla sa crnim obrubom + Crnom skid plate</p> <p>Automatski mjenjač*</p> <p>4400 kg pojačana šasija (180 ks) sa 90l spremnikom goriva *</p> <p><b>BALÍČEK NORTHAUTOKAPP**:</b> Palubní deska s pochromovanými budíky + Kožený volant a hlavičce řadící páky + Denní svícení LED + Senzor deště a soumraku + Přední mřížka chladiče a spoiler v černé barvě Benimar + Elektrická ruční brzda + BALÍČEK DELIVERY + BALÍČEK WINTER + Samolepky „Northautokapp“</p> <p><b>BALÍČEK TECNO**:</b> 10" barevný displej NAV s dotykovým displejem HD + Plně digitální přístrojová deska + Bezdrátová nabíječka pro mobilní telefony + Keyless Entry &amp; Go + Automatická klimatizace + LED světlomety + Vyhřívání čelního skla + Kožený volant a hlavičce řadící páky + Elektrická ruční brzda</p> <p><b>BALÍČEK NORDIC**:</b> BALÍČEK DELIVERY + BALÍČEK WINTER + BALÍČEK PROGRESS + Samolepky „Nordic“</p>	<p>FIAT 180KS motor / PEUGEOT 165KS motor</p> <p>Umjetna koža (SIENA (Mileo), MEMPHIS (Tessoro / Sport / Yrteo))</p> <p><b>PROTECK PAKET:</b> AEB ( automatsko kočenje u nuždi ) + Senzor za kišu i senzor za svjetla + LDWS ( upozorenje za prelazak prometne trake) + Prepoznavanje prometnih znakova + Automatsko paljenje/gašenje dugih svjetala + Kontrola pritiska zraka u pneumaticima</p> <p><b>DELIVERY PAKET:</b> Stražnja kamera + 150 W solarni panel + LED vanjsko svjetlo + Zastori</p> <p><b>WINTER PAKET:</b> Izolirani i grijani spremnik otpadne vode + Izolirana ulazna stepenica + Predinstalacija za dodatni akumulator + Sustav grijanja (Truma 6000W na 230V ili Webasto 5500W ovisno o modelu) + Dodatno izolirane cijevi za grijanje + Vanjska termo prekrivka (vozačko + bočna stala)</p> <p><b>PROGRESS PAKET:</b> DAB Radio 7" sa zaslonom na dodir, Bluetooth i USB + Audio komande na upravljaču + Prednji branik u boji vozila + Prednja svjetla za maglu + Aluminijski naplcati 16" + Svjetla sa crnim obrubom + Crnom skid plate</p> <p>Automatski mjenjač*</p> <p>4400 kg pojačana šasija (180 ks) sa 90l spremnikom goriva *</p> <p><b>NORTHAUTOKAPP PAKET**:</b> Krom detalji u vozačkoj kabini + Ručica mjenjača i upravljač presvučena u kožu + LED dnevna svjetla + Senzori za kišu i svjetlo + Benimar znakom i crnim i kromiranim prednjim spoilerom + Električna ručna kočnica + DELIVERY PAKET + WINTER PAKET + "Northautokapp" naljepnice</p> <p><b>TECNO PAKET**:</b> 10" radio NAV Touchscreen HD display u boji + Digitalna instrument vozačka ploča + Bežični punjač za mobilne uređaje + Keyless Entry &amp; Go (sustav otključavanja vozila bez ključa) + Automatska klima u vozačkom prostoru + LED svjetla + Grijano vozačko staklo + Ručica mjenjača i upravljač presvučena u kožu + Električna ručna kočnica</p> <p><b>NORDIC PAKET**:</b> DELIVERY PAKET + WINTER PAKET + PROGRESS PAKET + "Nordic" naljepnice</p>
--	---	---	--	---

<p>Motor FIAT 140 CV + Telaio 3500 kg + Zanzariera plissettata nella porta laterale + Gran oblo panoramico nella dinette (70x50 cm) + Pannello solare 120 W + Veranda</p>	<p><b>UP PACK:</b> FIAT 140 HP engine + Chassis 3500 kg + Pleated mosquito net on side entrance door + Large rooflight above the lounge (70x50 mm) + Solar panel 120 W + Awning</p>	<p><b>UP PAKET:</b> FIAT 140HP + Podwozek 3500 kg + Składana moskitiera na bocznych drzwiach wejściowych + Okno dachowe 70x50 cm + Solar panel 120 W + Roleta</p>	<p><b>BALÍČEK UP:</b> Motor FIAT 140 HP + Podvozek 3500 kg + Plisovaná moskytiéra na bočných dverách + Střešní okno nad salonkem (70x50 cm) + Solární systém 120 W + Markýza</p>	<p><b>UP PAKET:</b> FIAT 140KS motor + Sasija nosivosti do 3500 kg + Mrežica protiv insekata na bočnim kliznim vratima + Krovni prozor u dnevnom djelu (70x50 cm) + 120 W solarni panel + Tenda</p>
---	---	---	--	---

<p><b>PACK PROTECK:</b> Freno di emergenza autonomo con rilevamento pedoni e ciclisti + Riconoscimento delle luci + Controllo della pressione pneumatici + Chiusura elettrica degli specchietti retrovisori</p> <p><b>PACK POLAR:</b> Riscaldamento Webasto Diesel Airtop 55 con pannello digitale multicontrollo + Winter Pack (serbatoio acque di repuro isolato e riscaldato, isolamento delle tubazioni maggiorato) + Isolamento delle tubazioni maggiorato + Cruscotto cabina isolato + Kit tendine (tendine plissettate nella dinette e porta posteriore) + Oscurante termici interni per finestre</p>	<p><b>PROTECK PACK:</b> Pedestrian AEB (Autonomous Emergency Braking) + Rain &amp; Light Sensors + Traffic sign Recognition + High beam Recognition + TPMS (tyre pressure monitoring system) + Electric folding of external mirrors</p> <p><b>POLAR PACK:</b> Ogrzewanie combi Webasto Diesel Airtop 55 sterowany ekranem dotykowym + Winter Pack (izolowany i ogrzewany zbiornik szarej wody, izolowane zewnętrzne rury) + Izolowane zewnętrzne rury grzewcze + Izolacja termiczna deski rozdzielczej + Kurtyna w salonie i tylnych drzwiach + Osłony termiczne okien</p>	<p><b>PROTECK PACK:</b> Autonomiczne Hamowanie Awaryjne + Czujniki deszczu i zmierzchu + Rozpoznanie znaków drogowych + Asystent zmiany świateł mijania/drogowych + System monitorowania ciśnienia w oponach + Elektrycznie składane boczne lusterka</p> <p><b>POLAR PAKET:</b> Ogrzewanie combi Webasto Diesel Airtop 55 sterowany ekranem dotykowym + Winter Pack (izolowany i ogrzewany zbiornik szarej wody, izolowane zewnętrzne rury) + Izolowane zewnętrzne rury grzewcze + Izolacja termiczna deski rozdzielczej + Kurtyna w salonie i tylnych drzwiach + Osłony termiczne okien</p>	<p><b>BALÍČEK PROTECK:</b> Autonomní nouzové brzdění s detekcí chodců a cyklistů + Senzor deště a soumraku + Rozpoznávání dopravních značek + Rozpoznání hlavního světla + Kontrola tlaku vzduchu u pneumatikách + Elektrické zamykání zpětných zrcátok</p> <p><b>BALÍČEK POLAR:</b> Webasto Diesel Airtop 55 s digitálním multifunkčním ovládacím panelem + Winter Pack (izolovaná a vyhříváná nádrž na odpadní vodu, zesílená izolace potrubí) + Zesílená izolace topných trubek + Izolované zasklení desky kabiny + Sada záclon (plisované záclony v jídelně a záclony na zadních dveřích) + Vnitřní tepelné krytiny okien</p>	<p><b>PROTECK PAKET:</b> AEB ( automatsko kočenje u nuždi ) + Senzor za kišu i senzor za svjetla + LDWS ( upozorenje za prelazak prometne trake) + Prepoznavanje prometnih znakova + Automatsko paljenje/gašenje dugih svjetala + Kontrola pritiska zraka u pneumaticima</p> <p><b>POLAR PAKET:</b> Kombi grijanje WEBASTO Diesel Airtop 55 sa digitalnim kontrolnim panelom + Winter paket ( izolirani el.grijani spremnik "sive " vode, izolirane instalacije + Dodatna izolacija vanjskih cijevi sustava grijanja + Dodatna izolacija kokpita + Set zavjesa ( kod Dinette i za stražnja vrata) + Unutarnja termo zaštita za prozore</p>
--	--	--	---	--

<p>Motor FIAT 180 CV</p> <p>Cambio automatico</p> <p>Sunroof panoramico in cabina</p> <p>Tetto alzabile bianco (PopUp)</p> <p>Tetto alzabile nero (PopUp) + Sunroof panoramico in cabina</p> <p>Colori esterni (Bianco, Expedition grey, Iron grey, Lanzarote grey)</p> <p>Tappezzeria RIMINI</p>	<p>FIAT 180 HP engine</p> <p>Automatic gearbox</p> <p>Skyview sunroof in cabin</p> <p>White elevating roof (Pop-Up)</p> <p>Black elevating roof (Pop-Up) + Skyview sunroof</p> <p>Exterior colour (White, Expedition grey, Iron grey, Lanzarote grey)</p> <p>RIMINI upholstery</p>	<p>FIAT 180HP engine</p> <p>Automatyczna skrzynia biegów</p> <p>Skyview sunroof in cabin</p> <p>White elevating roof (Pop-Up)</p> <p>Black elevating roof (Pop-Up) + Skyview sunroof</p> <p>Exterior colour (White, Expedition grey, Iron grey, Lanzarote grey)</p> <p>RIMINI upholstery</p>	<p>Silnik Fiat 180HP</p> <p>Automatyczna skrzynia biegów</p> <p>Szyberdach w kabine</p> <p>Podnoszony dach</p> <p>Składany dach Pop-Up + okno dachowe Skyview</p> <p>Externi barva (Bijły, Expedition grey, Iron grey, Lanzarote grey)</p> <p>Polstr RIMINI z výroby</p>	<p>Motor FIAT 180 HP</p> <p>Automatická převodovka</p> <p>Panoramatičké okno v kabině</p> <p>Zvedací střeška</p> <p>Černá výsuvná střeška (PopUp) + panoramatičké střešní okno v kabině</p> <p>Externí barva (Bílý, Expedition grey, Iron grey, Lanzarote grey)</p> <p>Polstr RIMINI z výroby</p>
---	--	--	--	---

<p>* Necessario Telaio FIAT e PACK PROGRESS per poter aggiungere questa opzione</p> <p>** Disponibile solo su telaio PEUGEOT.</p>	<p>* PROGRESS Pack and Chassis FIAT is needed to be able to add this option.</p> <p>** Only available on PEUGEOT chassis.</p>	<p>* PROGRESS Pack i podwozie FIAT jest niezbędny, aby dodać tę opcję</p> <p>** Dostępne tylko z podwoziem PEUGEOT</p>	<p>* Pro pridání této možnosti je vyžadován PACK PROGRESS a Podvozek FIAT</p> <p>** K dispozici pouze pro podvozky PEUGEOT.</p>	<p>* PROGRESS Pack je potrebno dodati za ovu opciju i Sasija FIAT</p> <p>** Dostupno samo na PEUGEOT šasiji</p>
---	---	--	---	---

## PACKS OPZIONALI

[IT]	[EN]	[PO]	[CZ]	[HR]
<p>Motore FORD 170 CV</p> <p>Cambio automatico</p> <p>Chassis Heavy 4100 Kg. (solo Y861 e cambio manuale)</p> <p>Tappezzeria in ecopelle (MEMPHIS)</p> <p><b>PACK PROTECK:</b> Allarme anticollisione + Assistente mantenimento carreggiata + Avviso di superamento della linea con frenatura d'emergenza automatica + Parabrezza termico + Sensore di pioggia crepuscolare</p> <p><b>PACK OPTIMA:</b> Oblo panoramico apribile in cabina con oscurante e zanzariera (71x105 cm) + Oscuranti plissettati cabina + Fodere sedili cabina in ambiente cellula + 2 cuscini dinette e 2 cuscini camera da letto + Porta cellula elettrica con serratura a 2 punti, vetro, zanzariera e cestino + Telecamera di retromarcia + Pannello solare 150 W + Luce esterna a LED + Decorazione esterna specifica</p> <p><b>PACK PREMIUM:</b> Motore FORD 170 CV + Cambio automatico + Stereo con monitor da 9" + Cerchi in lega da 16" + Serbatoio di recupero isolato e riscaldato + Gradino porta di entrata isolato + Preinstallazione 2ª batteria cellula + Potenza riscaldamento maggiorata (Webasto 5500 W) + Isolamento tubazioni maggiorato + Isolamento termico parabrezza e finestrini laterali Pack PROTECK PackOPTIMA Verniciatura metallizzata Gris Magnetic Decorazione esterna specifica</p>	<p>FORD 170 HP engine</p> <p>Automatic gearbox</p> <p>Heavy chassis 4100 kg (only available for Y861 and Manual gearbox)</p> <p>Faux leather upholstery (MEMPHIS)</p> <p><b>PROTECK PACK:</b> Anti-collision warning + Lane change assistant + Automatic emergency brake + Heated Windscreen + Rain &amp; Light Sensors</p> <p><b>OPTIMA PACK:</b> Skyview rooflight with sunblind and mosquito net (71x105 cm) + Folding blinds + Cab seat covers in same fabric as upholstery + 2 lounge cushions and 2 bedroom pillows + Entrance door with 2 electric locking points, mosquito net, window and bin + Rear view camera + Solar panel 150 W + LED external light + Specific exterior decoration</p> <p><b>PREMIUM PACK:</b> FORD 170 HP engine + Automatic gearbox + Radio with 9" screen + 16" alloy wheels + Insulated and heated waste water tank + Folding entrance step + 2nd battery pre-installation + Increased heating system (Webasto 5500 W) + Reinforced insulation on external pipes + External thermal screen cover (windscreen &amp; cabin windows) PROTECK PackOPTIMA PackCabin in Magnetic Grey colour Specific exterior decoration</p>	<p>Silnik FORD 170HP</p> <p>Automatyczna skrzynia biegów</p> <p>Wzmocnione podwozie 4100 kg (dostępne tylko dla Y861 z manualną skrzynią biegów)</p> <p>Skórzana tapicerka (MEMPHIS)</p> <p><b>PROTECK PAKET:</b> System ostrzegania o kolizji + Asystent zmiany pasa ruchu + Automacyjny hamulec awaryjny + Podgrzewana szyba + Czujnik deszczu i zmierzchu</p> <p><b>OPTIMA PAKET:</b> Okna dachowe z moskitierą i zasloną przeciwsłoneczną (71x105 cm) + Zasłony harmonijkowe + Siedzenia w kabinie kierowcy w tym samym kolorze co tapicerka + Po 2 poduszki w salonie i sypialni + Drzwi wejściowe z elektrycznym 2-punktowym zamkiem, moskitierą, oknem i koszem na śmieci + Kamera cofania + Solar panel 150 W + Światło LED nad wejściem +</p> <p><b>PREMIUM PAKET:</b> Silnik FORD 170HP + Automatyczna skrzynia biegów + Radio z 9" wyświetlaczem + Aluminiowe 16" felgi + Izolowany i podgrzewany zbiornik szarej wody + Izolowany stopień wejściowy + Instalacja na 2 akumulator + Instalacja na 2 akumulator + Wzmocniony system ogrzewania (Webasto 5500 W) + Zewnetrzna zasłona zimowa na szyby w kabinie + Dodatkowo zaizolowane przewody grzewcze PROTECK PackOPTIMA PackKabina w kolorze grafityowym</p>	<p>Motor FORD 170 HP</p> <p>Automatická převodovka</p> <p>Těžký podvozek 4100 kg (pouze Y861 a manuální převodovka)</p> <p>Čalounění z umělé kůže (MEMPHIS)</p> <p><b>BALÍČEK PROTECK:</b> Upozornění na kolizi + Asistent pro udržování jízdního pruhu + Asystent pro udržování jízdního pruhu + Vyhřívání čelního skla + Senzor deště a soumraku</p> <p><b>BALÍČEK OPTIMA:</b> Střešní okno s žaluzií a moskytiérou (71x105 cm) + Žaluzie + Sedadla kabiny pokryté stejnou látkou jako u čalounění v tym samým kolorze co tapicerka + Po 2 podušky v salonie i sypialni + Vstupní dveře se 2 uzamykacími body, síť proti komárům, okno a koš + Zpětná kamera + Solární systém 150 W + LED venkovní světlo + Specifická vnější dekorace</p> <p><b>BALÍČEK PREMIUM:</b> Motor FORD 170 HP + Automatická převodovka + Radio s 9" obrazovkou + 16" kola z lehké slitiny + Izolovaná a vyhříváná odpadní nádrž + Izolovaný vstupní stupeň + Příprava na 2 baterii + Instalace na 2 akumulator + Dodatno pojačana izolacija vanjskih cijevi + Vanjska termo prekrivka (vozačko + bočna stala) PROTECK PackOPTIMA PackKabina Magnetic sive boje Vanjski dizajn</p>	<p>FORD 170KS motor</p> <p>Automatski mjenjač</p> <p>Teška šasija 4100 kg (dostupno samo za Y861 i ručni mjenjač)</p> <p>Umjetna koža (MEMPHIS)</p> <p><b>PROTECK PAKET:</b> Upozorenje opasnosti od sudara + Pomoć pri pristojavanju + Automatska kočnica u nuždi + Grijano vozačko staklo + Senzori za kišu i svjetlo</p> <p><b>OPTIMA PAKET:</b> Krovni prozor sa sjenilom i mrežicom protiv insekata (71x 105 cm) + Zastori + Tkalina na sjedalima u boji opreme + 2 ukrasna jastuka za spavaču sobu i 2 jastučića za dnevni prostor + Ulazna vrata sa 2 točke el. Zaključavanja, mrežica protiv insekata, prozor i koš za smeće + Stražnja kamera + 150 W solarni panel + LED vanjsko svjetlo + Vanjski dizajn</p> <p><b>PREMIUM PAKET:</b> FORD 170KS motor + Automatski mjenjač + Radio sa 9" monitorom + Aluminijski naplcati 16" + Izolirani i grijani spremnik otpadne vode + Izolirana ulazna stepenica + Predinstalacija za dodatni akumulator + Dodatno pojačana sustav grijanja (Webasto 5500 W) + Pojačana izolacija vanjskih cijevi + Vanjska termo prekrivka (vozačko + bočna stala) PROTECK PackOPTIMA PackKabina Magnetic sive boje Vanjski dizajn</p>

<p><b>PACK UP:</b> Motore FIAT 140 CV + Telaio 3500 kg + Zanzariera plissettata nella porta laterale + Gran oblo panoramico nella dinette (70x50 cm) + Pannello solare 120 W + Veranda</p>	<p><b>UP PACK:</b> FIAT 140 HP engine + Chassis 3500 kg + Pleated mosquito net on side entrance door + Large rooflight above the lounge (70x50 mm) + Solar panel 120 W + Awning</p>	<p><b>UP PAKET:</b> FIAT 140HP + Podwozek 3500 kg + Składana moskitiera na bocznych drzwiach wejściowych + Okno dachowe 70x50 cm + Solar panel 120 W + Roleta</p>	<p><b>BALÍČEK UP:</b> Motor FIAT 140 HP + Podvozek 3500 kg + Plisovaná moskytiéra na bočných dverách + Střešní okno nad salonkem (70x50 cm) + Solární systém 120 W + Markýza</p>	<p><b>UP PAKET:</b> FIAT 140KS motor + Sasija nosivosti do 3500 kg + Mrežica protiv insekata na bočnim kliznim vratima + Krovni prozor u dnevnom djelu (70x50 cm) + 120 W solarni panel + Tenda</p>
--	---	---	--	---

<p><b>PACK PROTECK:</b> Freno di emergenza autonomo con rilevamento pedoni e ciclisti + Sensore di pioggia crepuscolare + Riconoscimento dei segnali stradali + Riconoscimento delle luci + Controllo della pressione pneumatici + Chiusura elettrica degli specchietti retrovisori</p> <p><b>PACK POLAR:</b> Riscaldamento Webasto Diesel Airtop 55 con pannello digitale multicontrollo + Winter Pack (serbatoio acque di repuro isolato e riscaldato, isolamento delle tubazioni maggiorato) + Isolamento delle tubazioni maggiorato + Cruscotto cabina isolato + Kit tendine (tendine plissettate nella dinette e porta posteriore) + Oscurante termici interni per finestre</p>	<p><b>PROTECK PACK:</b> Pedestrian AEB (Autonomous Emergency Braking) + Rain &amp; Light Sensors + Traffic sign Recognition + High beam Recognition + TPMS (tyre pressure monitoring system) + Electric folding of external mirrors</p> <p><b>POLAR PACK:</b> Combi heating WEBASTO Diesel Airtop 55 with multicontrol digital display + Winter Pack (Insulated and electrical heating grey tank, insulated external pipe) + External piping insulation for heating pipe + Cab dashboard thermal insulation + Kit curtain (Curtain pleated in DINETTE and rear curtains on back doors) + Inside window insulated thermal covers</p>	<p><b>PROTECK PACK:</b> Autonomiczne Hamowanie Awaryjne + Czujniki deszczu i zmierzchu + Rozpoznanie znaków drogowych + Asystent zmiany świateł mijania/drogowych + System monitorowania ciśnienia w oponach + Elektrycznie składane boczne lusterka</p> <p><b>POLAR PAKET:</b> Ogrzewanie combi Webasto Diesel Airtop 55 sterowany ekranem dotykowym + Winter Pack (izolowany i ogrzewany zbiornik szarej wody, izolowane zewnętrzne rury) + Izolowane zewnętrzne rury grzewcze + Izolacja termiczna deski rozdzielczej + Kurtyna w salonie i tylnych drzwiach + Osłony termiczne okien</p>	<p><b>BALÍČEK PROTECK:</b> Autonomní nouzové brzdění s detekcí chodců a cyklistů + Senzor deště a soumraku + Rozpoznávání dopravních značek + Rozpoznání hlavního světla + Kontrola tlaku vzduchu u pneumatikách + Elektrické zamykání zpětných zrcátok</p> <p><b>BALÍČEK POLAR:</b> Webasto Diesel Airtop 55 s digitálním multifunkčním ovládacím panelem + Winter Pack (izolovaná a vyhříváná nádrž na odpadní vodu, zesílená izolace potrubí) + Zesílená izolace topných trubek + Izolované zasklení desky kabiny + Sada záclon (plisované záclony v jídelně a záclony na zadních dveřích) + Vnitřní tepelné krytiny okien</p>	<p><b>PROTECK PAKET:</b> AEB ( automatsko kočenje u nuždi ) + Senzor za kišu i senzor za svjetla + LDWS ( upozorenje za prelazak prometne trake) + Prepoznavanje prometnih znakova + Automatsko paljenje/gašenje dugih svjetala + Kontrola pritiska zraka u pneumaticima</p> <p><b>POLAR PAKET:</b> Kombi grijanje WEBASTO Diesel Airtop 55 sa digitalnim kontrolnim panelom + Winter paket ( izolirani el.grijani spremnik "sive " vode, izolirane instalacije + Dodatna izolacija vanjskih cijevi sustava grijanja + Dodatna izolacija kokpita + Set zavjesa ( kod Dinette i za stražnja vrata) + Unutarnja termo zaštita za prozore</p>
--	---	--	---	--

<p>Motor FIAT 180 CV</p> <p>Cambio automatico</p> <p>Sunroof panoramico in cabina</p> <p>Tetto alzabile bianco (PopUp)</p> <p>Tetto alzabile nero (PopUp) + Sunroof panoramico in cabina</p> <p>Colori esterni (Bianco, Expedition grey, Iron grey, Lanzarote grey)</p> <p>Tappezzeria RIMINI</p>	<p>FIAT 180 HP engine</p> <p>Automatic gearbox</p> <p>Skyview sunroof in cabin</p> <p>White elevating roof (Pop-Up)</p> <p>Black elevating roof (Pop-Up) + Skyview sunroof</p> <p>Exterior colour (White, Expedition grey, Iron grey, Lanzarote grey)</p> <p>RIMINI upholstery</p>	<p>FIAT 180HP engine</p> <p>Automatyczna skrzynia biegów</p> <p>Skyview sunroof in cabin</p> <p>White elevating roof (Pop-Up)</p> <p>Black elevating roof (Pop-Up) + Skyview sunroof</p> <p>Exterior colour (White, Expedition grey, Iron grey, Lanzarote grey)</p> <p>RIMINI upholstery</p> </
---	--	---



Carretera N-340a, Km 1041 · Apdo/Post 159  
12598 Peñíscola (Castellón) ESPAÑA  
Tel.: 0034 964 47 15 58 · Fax 0034 964 47 54 01

[www.benimar.es](http://www.benimar.es)



-  [info@benimar.es](mailto:info@benimar.es)
-  [@BenimarAutocaravanas](https://www.facebook.com/BenimarAutocaravanas)
-  [@BenimarAutocaravanas](https://www.instagram.com/BenimarAutocaravanas)
-  [www.youtube.com/AutocaravanasBenimar](https://www.youtube.com/AutocaravanasBenimar)
-  [www.linkedin.com/company/benimar-ocarsa](https://www.linkedin.com/company/benimar-ocarsa)

