



ETAPE EDITION



TRASMISSIONE

Manuale

ESTERNI

Carrozzeria e pareti laterali Grigie Urban Grey



INTERNI

Tessuto Monaco



CARATTERISTICHE TECNICHE

	S194	S217
TELAIO		
Potenza motore CV-kW	145 - 107	145 - 107
DIMENSIONI ESTERNE		
Lunghezza fuori tutto (m)	6,24	6,69
Larghezza fuori tutto (m)	2,10	2,10
Altezza fuori tutto (m)	2,75	2,75
Altezza interna (m)	1,98	1,98
Passo (m)	4,332	4,332
Gavone laterale lato destro (mm)	945x590	930x590
Gavone laterale lato sinistro (mm)	795x 405	795 x 405
Dimensioni ruote	16"	16"
POSTI (Telaio base standard)		
Posti sedute carta di circolazione (1)	4	4
Fissaggio Isofix (SmartLounge)	✓ (x2)	✓ (x2)
Posti letto	2/3*	2/3*
Posti a tavola	4	4
PESO (KG)		
Massa massima di carico tecnicamente consentita	3500	3500
Massa in ordine di marcia (+/-5%)	2878	2943
AUTONOMIA		
Capacità acqua pulita	105 L	105 L
Capacità acque reflue	100 L	100 L
Predisposizione batteria (batteria fornita dal distributore)	✓	✓
RISCALDAMENTO / CLIMATIZZAZIONE		
Caldaia che utilizza il carburante del veicolo con circuito aria compressa	4000 W / O 6000 W	4000 W / O 6000 W
Scalda-acqua 10 l (gas) ad accumulo con accensione elettronica	✓	✓
Predisposizione climatizzazione cellula	✓	✓
POSTI LETTO (CM)		
Letto fisso posteriore	142 x 189	X
Letti gemelli	X	82x198 + 82x198
Con prolunga posti letto	X	191 x 198
Dinette trasformabile in posti letto supplementari di appoggio	90 x 185	90 x 185
CUCINA		
Frigorifero a gas	87 L	87 L

✓ DI SERIE ○ OPTIONAL ✗ NON DISPONIBILE

(1) Con riserva di omologazione
* Dinette trasformabile in posti letto supplementari di appoggio



TUTTI I DATI TECNICI SONO DISPONIBILI SU **CHALLENGER-CAMPER.IT**



1+ CHALLENGER



TUTTE LE INFORMAZIONI SUI NOSTRI TELAII



LA NOSTRA STRUTTURA IN DETTAGLIO



VIDEO E 360°



IL VOSTRO PROFILATO SLIM IN DETTAGLIO



CONFIGURATE IL VOSTRO MODELLO

Tutte le caratteristiche tecniche (testi e foto) valide al momento della stampa (agosto 2023) sono fornite da Challenger a titolo indicativo. Possono essere soggette a modifiche, dovute spesso a progressi tecnici. In caso di versione multilingue, è la lingua francese a fare fede.
Documento non contrattuale.
Foto: Sébastien Sassoulas, Ronan Kerloch.





Challenger rispetta l'ambiente: questa edizione è stata realizzata su carta PEFC proveniente da foreste a gestione sostenibile.

Tutta la carta può essere differenziata e riciclata

TRIGANO VDL

1, avenue de Rochebonne
CS 49003
07302 Toumon-sur-Rhône Cedex Francia
contact@challenger.tm.fr

2 PIANTINE



— GLI EQUIPAGGIAMENTI DI SERIE

TELAIO

- Motorizzazione 2,3 l / 103 Kw / 145 CV / Manuale
- Climatizzazione manuale cabina
- Doppio airbag
- Sedili di cabina girevoli regolabili in altezza con doppio bracciolo
- Fodere sedili cabina coordinate con l'ambiente della cellula
- Regolatore/limitatore di velocità
- ESP
- Retrovisori elettrici
- Cerchi in acciaio 16" con copricerchi antracite
- Ruota di scorta

CELLULA

- Oblo panoramico
- Finestre doppio vetro con combinato tende zanzariera
- Tende dinette
- Tetto panoramico cabina apribile
- Prese USB
- Struttura IRP: tetto/pavimento/pareti poliestere, pavimento 64 mm
- Pre-equipaggiamento TV
- Riscaldamento che utilizza il carburante del veicolo utilizzabile in marcia
- Predisposizione pannello solare (MPPT ready)
- Gradino elettrico
- **Pacchetto Accessori:** Tenda da sole esterna - veranda, pannello solare, illuminazione esterna porta d'ingresso, zanzariera della porta, tenda interna cabina, complemento posti letto dinette, complementi posti letto (S217), kit posa 2a batteria

— OPTIONAL E PACCHETTI DISPONIBILI

Pacchetto Arctic: Serbatoio delle acque reflue coibentato e riscaldato, copri-griglia frigorifero, tende esterne coibentate, riscaldamento rinforzato, boiler elettrico, riscaldamento a pavimento

Pacchetto Connect: Retrocamera, Sistema multimediale (Grande schermo formato tablet 9 pollici + Carplay e Android auto senza fili + Navigazione attraverso applicazione), Comandi al volante, Antenna Radio DAB




ISTINTO DI VIAGGIO

PROFILATI SLIM
ETAPE EDITION

LO SPAZIO DI VITA E CUCINA

I POSTI LETTO E LO STIVAGGIO



PROFILATO SLIM

STRETTO COME UN VAN,
CONFORTEVOLE COME UN PROFILATO.

Il profilato slim è un vero passe-partout, al tempo stesso maneggevole e modulare.

Offre la struttura e la coibentazione di un profilato dalle dimensionisimili a quelle di un van.

Completamente ridisegnato quest'anno su telaio Renault, offre un design fuori dal comune e una decorazione interna esclusiva.



VANTAGGI

Coibentazione
Comfort
Compattezza



POSTI LETTO

2 - 3 persone



IDEALE PER

Una coppia



Disponibile anche con **letti gemelli (S217)**.



TUTTI I DATI TECNICI SONO DISPONIBILI SU **CHALLENGER-CAMPER.IT**



Video 360°



Informazioni tecniche



Optional



- 1 Letto sollevabile "Butterfly bed" per accedere ai vani portaoggetti o aumentare il volume del proprio garage.
- 2 Accesso facile al letto con scala ripieghevole.
- 3 Bagno con parete divisoria girevole.



Fissaggio ISOFIX di serie (x2) sulla finitura ETAPE EDITION