



**Caravans 2015**  
Kompakt-Klasse

Preisliste | Technische Daten

***Dethleffs***  
Ein Freund der Familie

## We are family! Spaß im Kundenclub

Für unseren Firmengründer Arist Dethleffs stand die Familie immer im Mittelpunkt. Für sie erfand er vor über 80 Jahren den Wohnwagen. Zur Dethleffs FAMILY gehören heute alle, die Spaß am mobilen Leben haben. Mit dem FAMILY CLUB sind Sie mittendrin!

Alle Vorteile finden Sie unter  
[dethleffs.de/dethleffs-family](http://dethleffs.de/dethleffs-family)



## Gut behütet im Pannenfall

Damit Sie sorgenfrei in den Urlaub fahren können, sitzen in ganz Europa „gute Verwandte“ der Dethleffs Familie, die Ihnen tatkräftig weiterhelfen, wenn's mal klemmt. Rund 350 Händler sind bei Fragen, Pannen und Problemen schnell und unbürokratisch für Sie da. Sie benötigen schnell ein Ersatzteil? Wir haben permanent 18.000 Ersatzteile auf Lager, die meist innerhalb von 3 Tagen beim Handelspartner sind.



## Inhalt

2 – 3 Inhalt

### Kompakt-Klasse

4 – 5	c'go
6 – 7	c'trend
8 – 9	Tourist HD
10 – 11	Sonderausstattung
12	Allgemeine Hinweise

## Caravanning- Freiheit pur

schon ab **99,-**  
€/Monat\*

\*Berechnungsbeispiel c'go 415 QL: Listenpreis ab Werk: 11.799 €; Anzahlung 1.999 € (16,94 % vom Fahrzeuglistenpreis); Nettodarlehensbetrag: 9.800 €; Laufzeit 120 Monate; Sollzins p.a. (gebunden) 5,357 %; effektiver Jahreszins 5,49 %; 1. Rate: 93,74 €; Monatliche Rate: 99 €; Gesamtbetrag: 10.650 €. Ein Angebot von Dethleffs Finance, ein Service-Center der Santander Consumer Bank AG, Santander-Platz 1, 41061 Mönchengladbach. Stand: August 2014



## Wünsche werden wahr!

Mit Dethleffs Finance\* jetzt Ihr Wunschfahrzeug finanzieren – zu besonders attraktiven Konditionen. Schnell und unbürokratisch, individuell und perfekt auf Sie zugeschnitten. Mit wenigen Klicks können Sie auf [www.finance.dethleffs.de](http://www.finance.dethleffs.de) Ihre Wunschfinanzierung prüfen – mit dem Finanzierungsrechner. Egal ob Standardfinanzierung oder Leasing, Ihr Dethleffs Händler erstellt Ihnen maßgeschneiderte Lösungen, die Ihnen den nötigen finanziellen Spielraum lassen.

### Standardfinanzierung

Gleichbleibende monatliche Raten und Laufzeiten von bis zu 120 Monaten.

### Budgetfinanzierung

Niedrige monatliche Raten. Drei Alternativen zur Tilgung der erhöhten Schlussrate am Ende der Laufzeit.

### Leasing

Besonders attraktiv: Sie zahlen nicht das Fahrzeug selbst, sondern nur dessen Nutzung.

## Serienausstattung

### Fahrgestell

- AL-KO Chassis
- Chassis verzinkt, mit Schräglenkerachse und Einzelradaufhängung, Auflaufbremsystem mit Rückfahrautomatik
- Leichtbau Kurbelstützen verzinkt
- Stoßdämpfer
- AL-KO Antischlingerkupplung
- Seiten-Markierungsleuchten auf Seitenwand integriert
- Hochwertige Markenreifen auf Tempo-100-Regelung ausgelegt
- 3. Bremsleuchte in LED

### Aufbau

- Seitenwände in Aluminium Hammerschlag weiß
- Bug, Heck und Dach aus widerstandsfähigem GFK
- Anbauteile Bug und Heck immer in Weiß
- Bodenstärke: 41 mm, Seite/Dach: 28 mm
- Ausstellbare Isolierfenster mit Verdunklungs- und Mückenschutzrollo (im Toilettenraum grundrissabhängig)
- Serviceklappe
- Integrierte Vorzelt- und Sonnendachschienen auf beiden Fahrzeugseiten
- Einzugsmöglichkeit für Radabdeckung

### Bordtechnik

- Gasflaschenkasten für 2 x 11 kg
- Rollbarer Abwassertank im Gaskasten
- Elektrische Wasserversorgung
- 12 V Stromversorgung im gesamten Fahrzeug
- Kompakter Elektroblok mit 230 V Sicherungsautomat und 12 V Sicherung im Kleiderschrank inklusive leistungsstarkem Umformer 350 W
- CEE Außenanschluss für 230 V Bordelektrik
- Vorzeltleuchte
- Gasregler für Gasschlauch
- Leistungstarke TRUMA Heizung (Ausführung siehe technische Daten)
- Boden des Gasflaschenkastens verrottungsicher aus stabilem Aluminium-Riffelblech

### Küche

- Küchencenter mit 3-Flamm-Kocher (elektronische Zündung) und Spüle
- Spüle und Kochstellen aus Edelstahl
- Kühlschrank mit Frosterfach und elektronischer Zündung
- Großzügige Schubladenauszüge mit hochwertigen Quadro-Auszugsführungen mit optimaler Kugellagertechnik, Softeinzug und Silent-System für absolut leises Schließen
- Geräumige Küchenoberflächen

### Toilettenraum

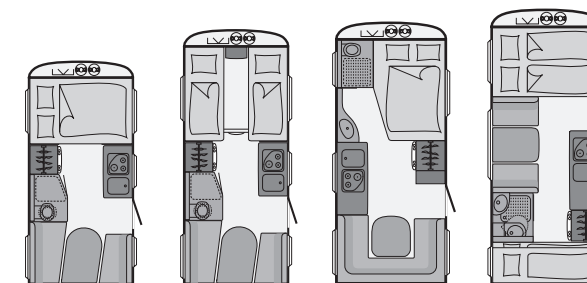
- Elektrisch bedienbare Schwenktoilette (grundrissabhängig)
- Dachhaube mit Moskitonetz
- Duschwanne
- Formschönes Design-Waschbecken

### Wohnkomfort

- AirPlus – perfekte Luftzirkulation im Innenraum und Hinterlüftung der Dachschränke und Anrichten
- Zusätzlich offene Ablagen unterhalb der Dachschränke
- Raumabtrennung Kinderbetten bei 495 QSK
- Ergonomische Schaummatratzen bei allen Festbetten
- Etagenbetten mit Rausfallschutz und Aufstiegsleiter
- Stockbett-Belastung bis zu 80 kg
- Klarglas Mini-Hekis im Wohnbereich
- Dachschränke rundum für beste Verstaumöglichkeiten
- Sitzgruppe zur Liegefläche umbaubar

### Innenausstattung

Bicolor Holzdekor: Casina white  
Wohnwelten: LOTUS, VIOLA, TONGA, FORLI oder MARLOS



## Technische Daten

c'go		415 QL	475 EL	475 FR	495 QSK
<b>Preis</b>	€	<b>11.799,-</b>	<b>12.799,-</b>	<b>12.799,-</b>	<b>13.799,-</b>
Gesamtbreite	cm	220	220	230	230
Länge Aufbau / Gesamt	cm	499/629	552/682	559/689	587/717
Gesamthöhe / Umlaufmaß	cm	260/898	260/951	260/958	260/986
Liegeflächen Bug	cm	200x135	2x (200x85)	200x145/110	210x135
Seite	cm	-	-	-	195x85
alternativ	cm	-	200x190*	-	-
Heck	cm	200x130/100	200x130/100	210x145/130	210x80/210x75
Masse in fahrbereitem Zustand	kg	980	1040	1080	1130
Zuladung	kg	120	160	220	170
Technisch zul. Gesamtmasse	kg	1100	1200	1300	1300
Mögliche max. Auflastung	kg	1500	1500	1700	1700
Fahrwerk / Einachser (E)		AL-KO / E	AL-KO / E	AL-KO / E	AL-KO / E
Heizung		S 3004	S 3004	S 3004	S 3004
Kühlschrank/davon Frosterfach	l	86/9	86/9	86/9	86/9
Tankvolumen Wasser/Abwasser	l	44/22	44/22	44/22	44/22
Steckdosen 230 V		4	4	4	4

\* nur in Verbindung mit Sonderausstattung Verbreiterung Einzelbetten zu Doppelbett

## Pakete

<b>Touring-Paket</b>	(ca. 45 kg)
Paketbestandteile	Einzelpreis €
TRUMA Therme (inkl. Duschausstattung)	748,-
Fliegengittertür	229,-
Heki II Panorama-Dachfenster	869,-
Warmluftanlage	279,-
Summe Einzelpreise	2.125,-
<b>Paketpreis</b>	<b>1.299,-</b>
<b>Ersparnis</b>	<b>826,-</b>

<b>Autark-Paket</b>	(ca. 30 kg)
Paketbestandteile	
Batterie (75 Ah)	
Batterieladegerät	
Zentraler 12 V Hauptschalter	
<b>Paketpreis</b>	<b>649,-</b>



Widerstandsfähiges GFK-Dach serienmäßig beim c'go



## Serienausstattung

### Fahrgestell

- AL-KO Vario-Chassis
- Chassis verzinkt, mit Schräglenkerachse und Einzelradaufhängung, Auflaufbremsystem mit Rückfahrautomatik
- Leichtlauf-Stützrad mit Drehkurbel
- Leichtbau Stabilform-Kurbelstützen verzinkt
- Stoßdämpfer
- AL-KO Antischlingerkupplung
- Seiten-Markierungsleuchten in der Schürze integriert
- Hochwertige Markenreifen auf Tempo-100-Regelung ausgelegt
- 3. Bremsleuchte in LED

### Aufbau

- Seitenwände in Aluminium Hammerschlag weiß
- Dach aus widerstandsfähigem GFK
- Anbauteile Bug und Heck immer in Weiß
- Bodenstärke: 42 mm, Seite/Dach: 34 mm
- Ausstellbare Isolierfenster mit Verdunklungs- und Mückenschutzrollo (im Toilettenraum grundrissabhängig)
- Mini-Heki Klarsicht-Dachhaube mit Verdunklungs- und Mückenschutzrollo
- Ersatzradhalterung im Gasflaschenkasten
- Serviceklappe
- Integrierte Vorzelt- und Sonnendachschienen auf beiden Fahrzeugseiten
- Einzugsmöglichkeit für Radabdeckung

### Bordtechnik

- Gasflaschenkasten für 2 x 11 kg
- Rollbarer Abwassertank im Gaskasten
- Elektrische Wasserversorgung
- 12 V Stromversorgung im gesamten Fahrzeug
- Kompakter Elektroblok mit 230 V Sicherungsautomat und 12 V Sicherung im Kleiderschrank inklusive leistungsstarkem Umformer 350 W
- CEE Außenanschluss für 230 V Bordelektrik
- Vorzeltleuchte
- Gasregler für Gasschlauch
- LED-Lichtschienensystem 12 V (an Kopfseite Bett und Sitzgruppe)

- Warmluftanlage mit Winterbelüftung
- Leistungsstarke TRUMA Heizung (Ausführung siehe technische Daten)
- Boden des Gasflaschenkastens verrottungs-sicher aus stabilem Aluminium-Riffelblech

### Küche

- Küchencenter mit 3-Flamm-Kocher (elektronische Zündung) und Spüle
- Spüle und Kochstellen aus Edelstahl
- Großer Kühlschrank mit 142 Liter (davon 15 Liter Frosterfach) (nicht 505 FSK)
- Großzügige Schubladenauszüge mit hochwertigen Quadro-Auszugsführungen mit optimaler Kugellagertechnik, Softeinzug und Silent-System für absolut leises Schließen
- Geräumige Küchenoberschranke

### Toilettenraum

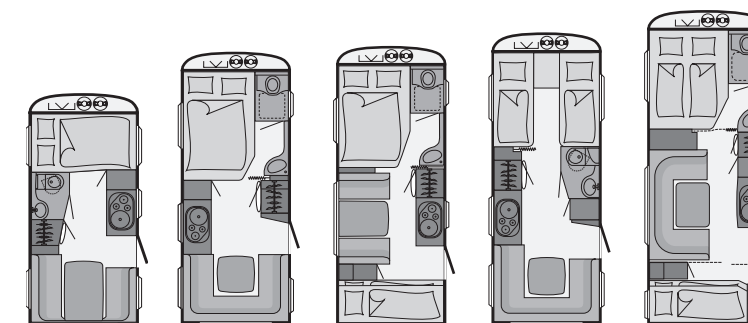
- Elektrisch bedienbare Schwenk- oder Blocktoilette (grundrissabhängig)
- Praktischer Toilettenoberschrank
- Dachhaube mit Moskitonetz
- LED-Leuchten
- Duschwanne
- Formschönes Design-Waschbecken
- Handtuchhalter bzw. Hakenleiste

### Wohnkomfort

- AirPlus – perfekte Luftzirkulation im Innenraum und Hinterlüftung der Dachschränke und Anrichten
- Zusätzlich offene Ablagen unterhalb der Dachschränke
- Raumabtrennung mit Vorhang oder Schiebetür
- Ergonomische Kaltschaummatratze bei allen festen Einzel- und Doppelbetten (außer Etagen-/Klappbetten)
- Etagenbetten mit Rausfallschutz und Aufstiegsleiter
- Stockbett-Belastung bis zu 100 kg
- Klarglas Mini-Hekis im Wohnbereich
- Dachschränke rundum für beste Verstaumöglichkeiten
- Sitzgruppe zur Liegefläche umbaubar

### Innenausstattung

Bicolor Holzdekor: Casina White und Noce Solista  
Wohnwelten: PABLO, DIEGO, VICO, MATEO und FERRO



## Technische Daten

c'trend		455 QL	475 FR	505 FSK	515 ER	565 FMK
<b>Preis</b>	€	<b>13.999,-</b>	<b>15.199,-</b>	<b>15.899,-</b>	<b>15.999,-</b>	<b>17.899,-</b>
Gesamtbreite	cm	230	230	230	230	250
Länge Aufbau / Gesamt	cm	522/672	562/711	582/726	622/764	667/813
Gesamthöhe / Umlaufmaß	cm	260/926	260/966	260/986	260/1026	260/1071
Liegeflächen Bug	cm	210x130/125	200x140/100	200x140/100	200x85/190x85	200x160
Seite	cm	-	-	185x105	-	225x115
alternativ	cm	-	-	-	210x190*	-
Heck	cm	210x135/100	210x140	2x (210x75)	210x150/135	2x (195x75)
Masse in fahrbereitem Zustand	kg	1110	1160	1180	1250	1440
Zuladung	kg	190	140	170	150	160
Technisch zul. Gesamtmasse	kg	1300	1300	1350	1400	1600
Mögliche max. Auflastung	kg	1700	1700	1700	1800	2000
Fahrwerk / Einachser (E)		AL-KO / E	AL-KO / E	AL-KO / E	AL-KO / E	AL-KO / E
Heizung		S 3004	S 3004	S 3004	S 3004	S 5004
Kühlschrank / davon Frosterfach	l	142/15	142/15	96/11	142/15	142/15
Tankvolumen Wasser / Abwasser	l	38/22	38/22	38/22	38/22	38/22
Steckdosen 230 V		5	6	7	7	7

\* nur in Verbindung mit Sonderausstattung Verbreiterung Einzelbetten zu Doppelbett

## Pakete

<b>Touring-Paket</b>	(ca. 39 kg)	<b>Autark-Paket</b>	(ca. 30 kg)
<b>Paketbestandteile</b>	<b>Einzelpreis €</b>	<b>Paketbestandteile</b>	
TRUMA Therme (inkl. Duschausstattung)	748,-	Batterie (95 Ah)	
Fliegengittertür	229,-	Batterieladegerät mit Booster	
Heki II Panorama-Dachfenster	869,-	Heizungsgebläse 12 V	
Summe Einzelpreise	1.846,-	Zentraler 12 V Hauptschalter	
<b>Paketpreis</b>	<b>1.199,-</b>	<b>Paketpreis</b>	<b>699,-</b>
<b>Ersparnis</b>	<b>647,-</b>		



Widerstandsfähiges GFK-Dach serienmäßig beim c'trend

# Tourist HD

## Serienausstattung

### Fahrgestell

- AL-KO Classic-Chassis (tiefergelegt)
- Chassis verzinkt, mit Schräglenkerachse und Einzelradaufhängung, Auflaufbremssystem mit Rückfahrautomatik
- Leichtlauf-Stützrad mit Drehkurbel
- Leichtbau Stabilform-Kurbelstützen verzinkt
- Stoßdämpfer
- Seiten-Markierungsleuchten auf Seitenwand integriert
- Hochwertige Markenreifen auf Tempo-100-Regelung ausgelegt
- 3. Bremsleuchte in LED

### Aufbau

- Außenhaut in GFK Weiß
- Widerstandsfähiges GFK-Dach
- Anbauteile Bug und Heck immer in Weiß
- Bodenstärke: 42 mm, Seite/Dach: 34 mm
- Großes Hubdach mit Gewicht sparender Alu-Konstruktion
- Ausstellbare Isolierfenster mit Verdunklungs- und Mückenschutzrollo (im Toilettenraum grundrissabhängig)
- Großes Bugfenster mit Verdunklungs- und Mückenschutzrollo
- Eingangstür einteilig mit Rundbogen
- Voluminöser Stauraum unter dem hochgesetzten Schlafzimmer
- Integrierte Vorzelt- und Sonnendachschienen

### Bordtechnik

- Gasflaschenkasten für 1x 11 kg
- Elektrische Wasserversorgung
- 12 V Stromversorgung im gesamten Fahrzeug
- Kompakter Elektroblok mit 230 V Sicherungsautomat und 12 V Sicherung im Kleiderschrank inklusive leistungsstarkem Umformer 350 W
- CEE Außenanschluss für 230 V Bordelektrik
- Gasregler für Gasschlauch
- Leistungsstarke TRUMA Heizung (Ausführung siehe technische Daten)

### Küche

- Küchencenter mit 2-Flamm-Kocher und Spüle
- Spüle und Kochstellen aus Edelstahl
- Kühlschrank 60 Liter mit Frosterfach 5 Liter
- Großzügige Schubladenauszüge mit hochwertigen Quadro-Auszugsführungen mit optimaler Kugellagertechnik

### Toilettenraum

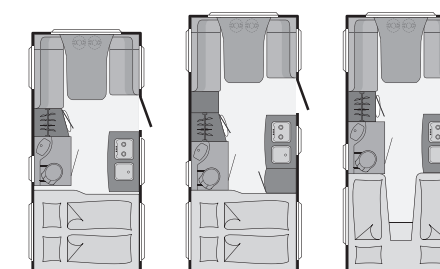
- Elektrisch bedienbare Schwenktoilette
- Praktischer Toilettenoberschrank
- LED-Leuchten
- Formschönes Design-Waschbecken
- Toilettenraum in Holzoptik
- Handtuchhalter bzw. Hakenleiste

### Wohnkomfort

- Festbetten mit Kaltschaummatratze und aufstellbarem, gummigelagertem Holzlattenrost
- Sitzgruppe zur Liegefläche umbaubar

### Innenausstattung

Holzdekor: Calva Apfel  
Wohnwelt: TOFFEE



## Technische Daten

Tourist HD	400 DB	460 DB	460 V
<b>Preis</b>	€ <b>18.899,-</b>	<b>19.399,-</b>	<b>19.399,-</b>
Gesamtbreite	cm 210	210	210
Länge Aufbau / Gesamt	cm 470/613	521/663	521/663
Gesamthöhe / Umlaufmaß	cm 242/832	242/876	242/876
Liegeflächen Bug	cm 195x105/85	195x90/75	195x90/75
alternativ	cm -	-	195x210/195*
Heck	cm 190x140/130	190x165/155	2 x (210x80/70)
Masse in fahrbereitem Zustand	kg 990	1125	1125
Zuladung	kg 210	175	175
Technisch zul. Gesamtmasse	kg 1200	1300	1300
Mögliche max. Auflastung	kg 1500 B	1500 B	1500 B
Fahrwerk / Einachser (E)	AL-KO / E	AL-KO / E	AL-KO / E
Heizung	S 3004	S 3004	S 3004
Kühlschrank / davon Frosterfach	l 60/5	60/5	60/5
Tankvolumen Wasser / Abwasser	l 19/-	19/-	19/-
Steckdosen 230 V	4	4	4

\* nur in Verbindung mit Sonderausstattung Verbreiterung Einzelbetten zu Doppelbett

## Pakete

Tourist HD-Paket	(ca. 33 kg)
Paketbestandteile	Einzelpreis €
Baldachin Bugfenster mit Beleuchtung	169,-
Warmluftanlage 230 V	279,-
Fliegengittertür	229,-
Deichselabdeckung	149,-
Antischlingerkupplung AKS	359,-
Wassertank fest (38 ltr.)	149,-
Kühlschrank alternativ	169,-
3-Flamm-Kocher	159,-
Serviceklappe	299,-
Vorzeltleuchte	139,-
Summe Einzelpreise	2.100,-
<b>Paketpreis</b>	<b>1.299,-</b>
<b>Ersparnis</b>	<b>801,-</b>



Widerstandsfähiges GFK-Dach serienmäßig beim Tourist HD

## Sonderausstattung

	Preis € (inkl. MwSt.)	Mehr- gewicht (kg)	Code- Nummer	c'go	c'trend	Tourist HD
<b>Fahrgestell</b>						
ATC (AL-KO Trailer Control)	749,-	4	748	○	○	○
Antischlängerkupplung AKS 3004	359,-	6	598	⊙	⊙	○
Auflastung 1200 kg (ohne Fahrgestelländerung)	109,-	-	134	○	-	-
Auflastung 1300 kg (ohne Fahrgestelländerung)	109,-	-	135	○	-	○
Auflastung 1350 kg (ohne Fahrgestelländerung)	109,-	4	393	○	○	○
Auflastung 1400 kg	399,-	24	359	○	-	○
Auflastung 1500 kg	399,-	24	136	○	○	○
Auflastung 1600 kg	399,-	24	322	○	○	-
Auflastung 1700 kg	399,-	24	278	○	○	-
Auflastung 1800 kg (nur mit Alufelge)	899,-	27	279	-	○	-
Auflastung 1900 kg (nur mit Alufelge)	899,-	27	1069	-	○	-
Auflastung 2000 kg (nur mit Alufelge)	899,-	27	1069	-	○	-
Reserverad auf Stahlfelge 185 R 14 C 8 PR	179,-	16	831	○	○	-
Bereifung auf Alufelge 185 R 14 C LI 102	419,-	-	836	○	○	○
Reserverad auf Stahlfelge 185 R 14 C LI 102	299,-	18	837	○	○	-
Bereifung auf Stahlfelge 195 R 14 C LI 106	149,-	4	832	○	○	○
Reserverad auf Stahlfelge 195 R 14 C LI 106	199,-	22	833	○	○	-
Bereifung auf Alufelge 195 R 14 C LI 106	449,-	4	838	○	○	○
Reserverad auf Alufelge 195 R 14 C 8 PR - LI 106	309,-	22	839	○	○	-
Bereifung auf Alufelge 225/70 R 15 C LI 112 (Einachser)	479,-	6	1093	-	○	-
Reserverad auf Alufelge 225/70 R 15 C LI 112 (Einachser)	289,-	22	1092	-	○	-
Radzierblenden für 14" Felgen	69,-	2	276	○	-	○
Deichselabdeckung	149,-	8	434	○	○	-
Stützrad luftbereift	89,-	-	363	-	○	○
Pannenset	69,-	1	620	-	○	○
<b>Fahrzeugaufbau außen</b>						
Heki II inkl. Baldachin	869,-	13	274	○	○	-
Rangiergriff alternativ	409,-	-	754	-	-	○
XPS-Isolierung an Bug, Heck und Seiten	629,-	0,5 kg/m²	179	-	○	○
Fliegengittertür /-rollo	229,-	2,5	360	○	○	○
Bugfenster (grundrissabhängig)	399,-	4	982	○	○	-
Bugfenster (bei Toilettenraum im Bug)	399,-	5	855	-	○	-
Ausstellbares Toilettenraumfenster (bei 475 FR Serie)	319,-	3	1028	○	-	-
Panoramadachhaube	889,-	10	870	-	-	○
GFK-Außenhaut in Laguna Blue	519,-	-	966	-	-	○
GFK-Außenhaut in Cacao Grey	519,-	-	967	-	-	○
Stauraumklappe (unterschiedlich je nach Grundriss). Ihr Händler berät Sie gerne.	ab 229,-	1,5 - 2,5	div.	○	○	○
<b>Aufbau innen</b>						
Baldachin und Bugfenster mit Beleuchtung	169,-	-	1039	-	-	○
Stofftasche	209,-	-	892	-	-	○
<b>Möbelvarianten</b>						
Bettenbau Einzelbetten zu Doppelbett	269,-	5	685	○	○	○
3er Stockbett (nicht klappbar / ohne Stauraumklappe)	169,-	20	200	-	○	-
Einsäulen-Hubtischfuß (nicht bei 505 FSK)	139,-	5	665	-	○	-
Dachschrankklappen alternativ mit indirekter Beleuchtung	519,-	-	864	-	-	○
<b>Textile Ausstattung</b>						
7-Zonen Premiumkalterschäummatratze für Einzelbett	369,-	5	741/742	-	○	○
7-Zonen Premiumkalterschäummatratze für Doppelbett	369,-	5	740	-	○	○
Kissensatz zusätzlich	149,-	1	1017	○	-	-
Dekokissen zusätzlich	69,-	1	1017	-	-	○
Kuschelpaket	369,-	3	1036	-	-	○
Teppich gekettelt	419,-	8,5	513	○	○	○

## Sonderausstattung

	Preis € (inkl. MwSt.)	Mehr- gewicht (kg)	Code- Nummer	c'go	c'trend	Tourist HD
<b>Elektro-Installation</b>						
Vorzeltleuchte 12 V	139,-	1	466	-	-	○
Außensteckdose mit Schieber	89,-	1	368	-	-	○
Autark Netz 12 Volt	719,-	38	492	-	-	○
Indirekte Beleuchtung	259,-	2	633	-	-	○
<b>Gas-Installation</b>						
Gasaußensteckdose	109,-	1	187	-	○	○
<b>Wasserversorgung / -installation</b>						
Warmwasserversorgung TRUMA Therme 5 l inkl. Duschausstattung	748,-	15	123	○	○	-
Warmwasserversorgung TRUMA Therme 5 l	519,-	15	123	-	-	○
Frischwassertank 70 Ltr.	109,-	2,5	592	-	○	-
Frischwassertank 38 Ltr.	149,-	2,5	609	⊙	⊙	○
Abwassertank mobil (im Gaskasten)	69,-	2,5	367	-	-	○
Schalter für Wasserpumpe	59,-	1	639	-	-	○
<b>Heizung / Klimaanlage</b>						
Einbau Klimaanlage vorbereitet	a .A.	-	172	○	○	-
Einbau Klimaanlage Telair 7300H	1.639,-	35	489	○	○	○
Elektrische Fußboden-Zusatzheizung	599,-	9	387	-	○	-
Heizung TRUMA S 5004 (ab 475er, bei 565 FMK Serie)	469,-	7	146	-	○	-
Gebläse 12 V m Drehzahllaut Heizung TRUMA S 3004	139,-	2	177	○	○	○
Gebläse 12 V m Drehzahllaut Heizung TRUMA S 5004	139,-	2	178	-	○	-
Warmluftanlage	279,-	9,5	142	○	-	○
Heizungszusatzteil Ultraheat für 3000er Heizung, Elektro 220 V	419,-	2	364	-	○	-
Heizungszusatzteil Ultraheat für 5000er Heizung, Elektro 220 V	419,-	2	422	-	○	-
<b>Küche</b>						
Küchenblock alternativ / großer Kühlschrank (grundrissabhängig)	699,-	18	429	○	-	-
Küchenverbreiterung (nur bei 475 FR und 515 ER)	129,-	1	1107	-	○	-
Herd alternativ	159,-	-	744	-	-	○
Kühlschrank alternativ	169,-	6	724	-	-	○
<b>Multimediasysteme</b>						
Vorbereitung für Flachbildschirm	219,-	2	678	○	○	○
Flachbildschirm 19"	649,-	3	791	-	-	○
Audio Außenanschluss Multifunktion Ausgang, 12 V, 220 V, TV und SAT	209,-	1	611	-	○	○
Radio / DVD Player	519,-	2	750	-	○	-
CD Tuner	a. A.	2	992	-	○	-
c'trend Soundsystem mit Lautsprechern	a. A.	4	7531	-	○	-
<b>Sonstiges</b>						
Feuerlöscher 2 kg	109,-	3,5	843	○	○	○
Zulassungsdokumente	165,-	-	15151	◆	◆	◆

○ Sonderausstattung   ⊙ Serienausstattung   - nicht möglich   ◆ obligatorisch   a. A. auf Anfrage



## Allgemeine Hinweise

Masse in fahrbereitem Zustand nach EG-Richtlinien 97/27 EG und EN 1645-2 beinhaltet das Leergewicht des Fahrzeuges (Eigengewicht des Fahrzeuges) und folgende Grundausstattung: Gefüllter Wassertank, eine 11 kg Alugasflasche zu 100% gefüllt und eine Kabeltrommel.

Die technisch zulässige Gesamtmasse (früher zulässiges Gesamtgewicht) und die Achslasten dürfen durch persönliche Ausrüstung, mitfahrende Personen und Sonderausstattung nicht überschritten werden.

Der Einbau von Sonderzubehör kann die Zuladung verringern. Technische Änderungen in Konstruktion und Ausstattung sowie Irrtümer vorbehalten.

Die Angaben über Lieferumfang, Aussehen, Leistung, Maße und Gewichte der Fahrzeuge entsprechen den zum Zeitpunkt der Drucklegung vorhandenen Kenntnissen und den europäischen Homologationsbestimmungen. Bis zum Fahrzeugkauf bzw. bis zur Lieferung können diese sich ändern. Abweichungen im Rahmen der Werkstoleranzen (+/- 5% max.) sind möglich und zulässig.

Preisliste Kompakt-Caravans 02/2015, gültig ab 01.11.2014. Sämtliche Preise sind unverbindlich empfohlene Preise inkl. gesetzl. MwSt. ab Werk. Änderungen ausdrücklich vorbehalten. Mit Erscheinen dieser Preisliste verlieren alle bisherigen Preislisten ihre Gültigkeit.

Europaweit können sich unterschiedliche Euro-Preise ergeben. Dies hat seine Ursache in unterschiedlicher länderspezifischer Serienausstattung und verschiedenen Mehrwertsteuer- bzw. Luxussteuersätzen.

Dethleffs GmbH & Co.KG  
Arist-Dethleffs-Straße 12 · 88316 Isny im Allgäu  
[www.dethleffs.de](http://www.dethleffs.de) · [info@dethleffs.de](mailto:info@dethleffs.de)

**Dethleffs**  
Ein Freund der Familie