



Reisemobile 2015

PREMIUM-KLASSE

Preisliste | Technische Daten

Dethleffs
Ein Freund der Familie

Reisen, First Class

DIE DETHLEFFS PREMIUM-KLASSE

Inhalt

2 – 3	Inhalt
4 – 9	GLOBETROTTER XL
10 – 15	GLOBETROTTER XXL
16	Dethleffs Finance / Allgemeine Hinweise



GLOBETROTTER XL und XL Premium (Integriert)

Serienausstattung

Fahrgestell

- Neues Fiat Ducato Facelift mit Common-Rail-Turbodieseltechnik, MultiJet-Direkteinspritzung und Euro 5+ Motor
- Frontantrieb
- ABS/EBD (Antiblockiersystem/ Elektronische Bremskraftverteilung)
- ESP (Elektronische Stabilitätskontrolle)
- ASR (Antischlupfregelung)
- Hill Holder (Berganfahrassistent), Hill Descent Control (Bergabfahrhilfe)
- AL-KO Tiefrahmen-Chassis
- Breitspurfahrwerk Hinterachse
- Komfortable Fahreigenschaften durch Achsen-Stabilisatoren
- Federverstärkung des Fahrwerks für automotiven Fahrkomfort
- Scheibenbremsen
- Großer 90 Liter Kraftstofftank
- Kraftstoffzufuhr-Unterbrechung und Lenksäulen-Rückzug (im Falle einer Kollision)
- Breitreifen, Wegfahrsperrung und Drehzahlmesser
- Dethleffs Emblem auf der Fahrzeugfront
- Halogen Abblend- und Fernlicht
- Panorama-Verbundglas-Windschutzscheibe umlaufend
- Tempomat
- Fahrer- und Beifahrerairbag
- Klimaanlage Fahrerhaus (Klimaautomatik)
- Elektrische Fensterheber
- Vibrationsarme, elektrisch verstellbare und beheizbare Außenspiegel in Reisebus-Optik
- Pannen-Set

Aufbau

- Verrottungssichere Lifetime-Plus Aufbaukonstruktion
- Dach & Boden aus widerstandsfähigem GFK (Glasfaserverstärkter Kunststoff) für optimalen Schutz
- Bodenstärke: 43 mm; Zwischenboden: 20 mm, Seitenwand-/Dachstärke: 34 mm
- Doppelboden teilweise über die gesamte Fahrzeugbreite durchgängig beladbar (grundrissabhängig), Doppelbodenhöhe 30 cm
- Außenhaut in Aluminium Glattblech Weiß
- Voll isoliertes, reparaturfreundliches zweiteiliges GFK-Heck mit energiesparenden LED-Rückleuchten
- Automotive Dachschürze optional mit integrierter Markise

- Große Heckgarage beheizt und beleuchtet mit Bodenauskleidung aus rutschfestem GFK (250 kg Flächenlast)
- Stauraumklappen mit Fallenschlössern
- Stabile, doppelverglaste Rahmenfenster mit integrierten Verdunklungs- und Mückenschutzrollos
- Mini-Heki Klarsicht-Dachhaube mit Mückenschutzgitter und Verdunklungsrollo
- Midi-Heki über dem Hubbett
- Fahrerhaus-Jalousien für beste Isolation und Sichtschutz
- Sichtschutz in Frontscheibe horizontal verstellbar
- Einstiegsstufe elektrisch
- CoupéEinstieg mit Trittstufe
- Extrabreite Wohnraumbürde (70 cm) mit integriertem Fenster, Innenverkleidung, Fliegengittertüre und elektr. Zuziehhilfe
- Moderner Einstiegsgriff aus Aluminium
- Dethleffs Pilotensitz SKA mit Höhe-Neigeverstellung, zwei gepolsterten Armlehnen sowie integrierte Kopfstütze und Sicherheitsgurt
- Höhenverstellbare Kopfstützen im Wohnraum in Pkw-Optik
- Hubbett (elektrisch)
- Reparaturfreundlicher, zweiteiliger GFK-Bug mit integriertem LED-Tagfahrlicht und verchromten Scheinwerferblenden

Bordtechnik

- Gasflaschenkasten für 2 x 11 kg
- Leistungsstarke 95 Ah AGM-Wohnraumbatterie
- Zuschalt-/Trennautomatik für Starter- und Aufbau-Batterie sowie Kühlschrank
- Elektrischer Ladeautomat für Aufbau- und Fahrzeugbatterie 12 V/18 A
- CEE Außenanschluss für 230 V mit Sicherungsautomat
- Warmwasserheizung ALDE mit automatischem Ablassventil, Absperrventil für den Schlafraum und Motorwärmetauscher
- Hochleistungs-Druckwasserpumpe
- Schalter für Wasserpumpe
- Warmwasserversorgung mit Einhebel-Mischbatterie
- Bord-Control-Panel Luxus
- LED-Beleuchtung im gesamten Fahrzeug
- Kleiderschrank-Beleuchtung mit LED-Leuchte
- Baldachin mit Spots über der Aufbau-tür
- Vorzeltleuchte

- FI-Schutzschalter
- Frischwasser-/Abwassertank im Doppelboden (isolierter Bereich) verbaut

Küche

- Gourmet-Küche mit 3-Flamm-Kocher, Apothekeauszügen, großen Schubladen und Zentralverriegelung
- Großer Kühlschrank mit separatem Frosterfach und automatischer Energiewahl (AES)
- Großzügige Schubladenauszüge mit hochwertiger Kugellagertechnik und Softeinzug
- Küchendachschrank mit beleuchtetem Baldachin
- LED-Küchenbeleuchtung
- Höhenverstellbare Fachböden in den Küchenoberflächen
- Gewürzregal mit edler Chromlegierung
- Dunstabzugshaube (Abluft)
- Separate Abstellfläche für Kaffeemaschine

Toilettenraum

- Cassettentoilette mit drehbarem Sitz und elektrischer Wasserspülung
- Ausstattung mit Schränken, Abstellflächen, großen Spiegeln, Halogenbeleuchtung, Becher- und Toilettenpapierhaltern
- Toilettenraumtüren in besonders stabiler Ausführung mit haushaltsüblicher Türklinke
- Geräumige Dusche mit Plexiglastüren und PVC Seitenwänden
- Intelligentes Waschräumkonzept mit 3D-Raumbad
- LED-Beleuchtung im Badezimmer

Wohnkomfort

- Neue, innovative Möbel in Leichtbautechnik mit ansprechenden Rundungen und Bi-Color Dekorelementen
- Durchgehende Dachschränke im Heckbereich (grundrissabhängig)
- Festbetten mit Holzlattenrost und Komfort-Schaumstoffmatratzen aus klimaregulierendem Material
- Einzelbetten zu großem Doppelbett umbaubar
- Sitzruhenverbreiterung, klappbar mit Lademöglichkeit
- Clevere Anrichte mit ausziehbarem Minibarfach und großzügigen Staufächern im Eingangsbereich
- AirPlus Dachschrank-Hinterlüftung zur Vermeidung von Kondenswasserbildung

- Möbelpvorbereitung für Flachbildschirm
- Wohnraum stufenlos ohne Stolperfälle
- Kleiderschrank links und rechts neben dem Kingsize-Bett (grundrissabhängig)
- Stauraum für Thetford Ersatztank in Heckgarage
- Hochwertige, ergonomisch geformte Sitzpolster
- Bequeme Sitzgruppe mit L-Schenkel und freistehendem Tisch sowie Panoramafenster

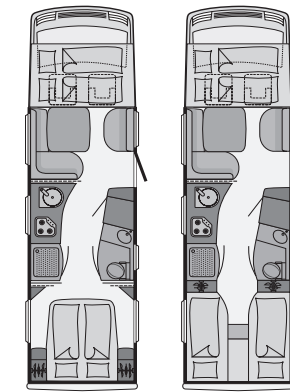
Innenausstattung

Holzdekor: Noce Padano
Wohnwelten: MIOKO und ANTIGUA

Erweiterte Serienausstattung GLOBETROTTER XL PREMIUM

- Alufelgen 16" anthrazit-polier (3-Achser)
- Gewichtserhöhung 5.400 kg
- Frontscheinwerfer alternativ (LED-Abblendlicht)
- Luftschwingsitz SKA
- Außendesign Premium Weiß
- Heki III im Schlafbereich
- Zentralverriegelung über Fiat Originalschlüssel für Aufbau-tür, Fahrerhaustür und Heck-Stauraumklappen
- Sonnenblenden seitlich
- Armaturenbrett mit Aluminium-Applikation
- Stützen (2 Stk.) für Anbau hinten
- Außenstauraumklappe Heckgarage-Heck links
- Fahrerhaustüre links
- Heki III im Wohnraum
- Frontscheiben-Rolläden elektrisch
- Fahrerhausteppich
- Teppich gekettelt, lose verlegt
- Beleuchtung indirekt (Küche, Stufe Bad, Dusche, Nachtbeleuchtung)
- Duocontrol CS Gasregler, Umschaltanlage
- Klimagerät „Telair Silent 8300 H“
- Radiovorbereitung mit Soundpaket
- DVD-Radio Moniceiver
- Rückfahrkamera (Einfachkamera) zu Moniceiver

Das Mehrgewicht der erweiterten Serienausstattung von ca. 228 kg muss beim GLOBETROTTER XL Premium zur Masse in fahrbereitem Zustand hinzuaddiert werden.



Integrierte

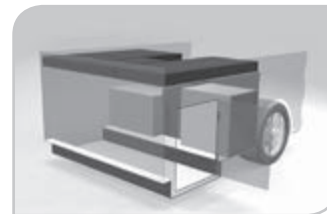
GLOBETROTTER XL	I 7850-2	I 7850-2 EB
Preis GLOBETROTTER XL	€ 95.999,-	€ 95.999,-
Preis GLOBETROTTER XL Premium	€ 110.999,-	€ 110.999,-
Finanzierungshinweis	Günstige Finanzierungsangebote unter www.dethleffs-finance.de	

Länge	cm	871	871
Breite	cm	233	233
Höhe	cm	304	304
Innenhöhe	cm	208	208
Anhängelast 12 % gebremst/ungebremst	kg	1000/750	1000/750
Bereifung		225/75R 16C	225/75R 16C
Radstand	cm	445/80	445/80
Liegeflächen	Hubbett	cm	200x150
	Mitte	cm	–
	Bettumbau Liegewiese	cm	–
	Heck	cm	200x150
			2x (200x90)
Basis-Motorisierung		2,3 MJET	2,3 MJET
kW (PS)		96 (130)	96 (130)
Chassis-Typ		AL-KO-Tiefrahmen	AL-KO-Tiefrahmen
Nettogewicht	kg	4010	4010
Masse in fahrbereitem Zustand	kg	4345	4345
Zuladung	kg	655	655
Technisch zul. Gesamtmasse	kg	5000	5000
Zul. Personen bei serienm. Gesamtmasse		4	4
Zul. Personen bei max. mögl. Auflastung		4	4
Heizung		ALDE WW	ALDE WW
Kühlschrank/davon Frosterfach	l	141 / 23	141 / 23
Wasservorrat inkl. Boiler (reduziertes Volumen)	l	166 (20)	166 (20)
Volumen Abwassertank	l	156	156
Staufach serienmäßig/optional		F 2/–	D 2/–
Serienm. drehbarer Fahrer-/Beifahrersitz		Ja/Ja	Ja/Ja
Batterie/Ladegerät	Ah/A	95 / 18	95 / 18
Anzahl Steckdosen	230 V/12 V	9/3	9/3
Anzahl Steckdosen USB	Stk.	2	2

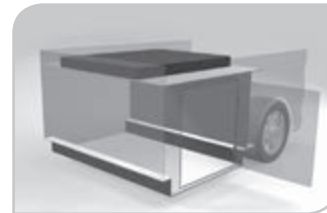
Pakete

GLOBETROTTER XL Travel-Paket		(ca. 129 kg)
Paketbestandteile	Einzelpreis €	Integrierte
Armaturenbrett mit Aluminium-Applikation	229,-	✓
Stützen (2 Stk.) für Anbau hinten	279,-	✓
Außenstauraumklappe Heckgarage-Heck links	599,-	✓
Fahrerhaustüre links	1.769,-	✓
Heki III im Wohnraum	969,-	✓
Frontscheibenrollo elektrisch	1.649,-	✓
Fahrerhausteppich	79,-	✓
Teppich gekettelt, lose verlegt	349,-	✓
Indirekte Innenraumbeleuchtung (Küche, Stufe Bad, Dusche, Nachtbeleuchtung)	609,-	✓
Duocontrol CS Gasregler, Umschaltanlage	269,-	✓
Klimagerät Telair Silent 8300 H	1.799,-	✓
Radiovorbereitung mit Soundpaket	839,-	✓
DVD-Radio Moniceiver	1.039,-	✓
Rückfahrkamera (Einfachkamera) zu Moniceiver	199,-	✓
Summe Einzelpreise	10.676,-	
Paketpreis	6.299,-	
Ersparnis	4.377,-	

Stauräume



D2: Garage unter Einzelbetten mit Heckabsenkung



F2: Garage unter Doppelbett mittig

Bitte beachten Sie, dass es sich hier um beispielhafte Skizzen handelt, die nicht maßstabsgetreu sind und je nach Fahrzeugtyp, Radstand und/oder diverser Absätze innerhalb des Stauraumes leicht abweichen können. Über die genauen Maße des Stauraumes sowie der dazugehörigen Klappen kann Ihnen Ihr Handelspartner nähere Auskünfte erteilen.

Farbwelt

Bei den GLOBETROTTER XL Glattblech-Varianten haben Sie (teilw. gegen Aufpreis) folgende Wahlmöglichkeiten. Bei den GLOBETROTTER XL Modellen sind ausschließlich die Seitenwände in der Wunschfarbe lackiert. Bei den GLOBETROTTER XL PREMIUM Modellen sind zusätzlich Bug und Heck in Farbe.

		Aufbaufarbe Glattblech		
		Weiß	Titansilber-Metallic	Travertin-Beige
GLOBETROTTER XL	Preis € Code-Nr.	Serie	1.799,- 511	1.799,- 1612
GLOBETROTTER XL PREMIUM	Preis € Code-Nr.	Serie	4.199,- 511	4.199,- 1612



70 cm breite Wohnraumtüre mit elektrischer Zuziehhilfe

Sonderausstattung GLOBETROTTER XL

	Preis € (inkl. MwSt.)	Mehr- gewicht (kg)	Code- Nummer	XLI 7850-2	XLI 7850-2 EB
Fahrgestell					
Fiat Ducato MultiJet 150 Maxi (2,3 l / 148 PS)	1.420,-	–	–	○	○
Fiat Ducato MultiJet 180 Maxi (3,0 l / 177 PS)	4.130,-	50	–	○	○
Automatikgetriebe (6-Gang)	1.785,-	17	011	○	○
Gewichtserhöhung 5400 kg (reduzierte Anhängelast 600 kg)	749,-	25	7497	○	○
Alufelgen 16" Anthrazit-Silber poliert (3-Achser)	1.459,-	–	7483	○	○
Anhängerkupplung (Zuggesamtgewicht von max. 6 t berücksichtigen)	899,-	35	273	○	○
Fahrerhaus-Isoliermatte groß	519,-	13	427	○	○
Fahrerhaus-Isoliermatte für Front- und Seitenscheiben	299,-	9	934	○	○
Luftfederung Hinterachse (AL-KO)	5.199,-	35	1658	○	○
Luftfederung Vorder- und Hinterachse (AL-KO)	10.609,-	85	1796	○	○
Piloten-Luftschwingsitz von SKA	2.399,-	36	7505	○	○
Schmutzfänger vorne	69,-	2	298	○	○
Statisches Kurvenlicht inkl. Nebelscheinwerfer	579,-	1	7138	○	○
LED-Abblendlicht	990,-	–	7152	○	○
Hubstützenanlage E&P	6.999,-	65	1742	○	○
Kurbelstützen Heck (2 Stck.)	279,-	6	390	○	○
Elektrischer Frontscheiben-Rollo	1.649,-	8	1782	○	○
Sonnenblende alternativ	219,-	6	1708	○	○
Dieseltank 120 Liter	75,-	28	1316	○	○
Fahrzeugaufbau außen					
2. Stauraumtüre	599,-	7	331	○	○
Heki III Panoramadachfenster ohne Baldachin (Weitere Dachaufbauten beachten!)	969,-	12	849	○	○
Heki III Panoramadachfenster ohne Baldachin im Heck (Weitere Dachaufbauten beachten!)	1.079,-	12	442	○	○
Dachhaube Omni-Vent	249,-	1	7507	○	○
Fahrerhaustüre links	1.769,-	17	935	○	○
Elektrische Cassettenmarkise	2.999,-	64	1645	○	○
Zentralverriegelung	899,-	8	393	○	○
Alarmanlage (inkl. Montage)	499,-	5	322	○	○
Fahrzeugaufbau innen					
Rauchmelder	69,-	0,5	1891	○	○
Tresor (inkl. Montage)	159,-	12,5	323	○	○
Möbelvarianten					
Dachschrankklappen alternativ	999,-	–	1969	○	○
Bett tiefergesetzt	319,-	–	510	○	○
Textile Ausstattung					
Fahrerhausteppich	79,-	3	936	○	○
Teppich gekettelt, lose verlegt	349,-	6-9	851	○	○
Kuschelpaket (Tagesdecke/Kuscheldecke, 2 Dekokissen, Tischdecke)	369,-	3	1590	○	○
7-Zonen Premiumkaltschaummatratze mit Visco-Schaum für Doppelbett	369,-	–	1949	○	–
7-Zonen Premiumkaltschaummatratze mit Visco-Schaum für Einzelbett	369,-	5	1947/1948	–	○
Wohnwelt BENIDORM (Echtleder)	3.639,-	12	1529	○	○
Wohnwelt BURANO (Echtleder)	3.639,-	12	7549	○	○
Wohnwelt LANACA	449,-	–	6750	○	○
Wohnwelt NAMIB	449,-	–	7546	○	○
Elektro-Installation					
Indirekte Innenraumbeleuchtung	609,-	2	705	○	○
Solaranlage (2 Siemens M50 Module, 1 Regler SR 13, 2x 60 Watt)	1.639,-	15	922	○	○
Elektrik-Paket 1 (2x 95 Ah Batterie, Victron Energy MultiPlus Lade-/Wechselrichterkombination 1600/70, Victron PowerAssist und PowerControl, Victron Bedienpaneel über Aufbau, Hochstromelektroblock, EBL 101)	2.499,-	63	7488	○	○
Elektrik-Paket 2 (2x 165 Ah Batterie, Victron Energy MultiPlus Lade-/Wechselrichterkombination 2000/80, Victron PowerAssist und PowerControl, Victron Bedienpaneel über Aufbau, Hochstromelektroblock, EBL 101)	4.499,-	113	7489	○	○

	Preis € (inkl. MwSt.)	Mehr- gewicht (kg)	Code- Nummer	XLI 7850-2	XLI 7850-2 EB
Gas-Installation					
Gassteckdose außen, Gasdruck 30 mbar	169,-	1	878	○	○
Umschaltanlage Duo Control	269,-	13	1577	○	○
Wasserversorgung/-Installation					
Außendusche (Kaltwasser)	159,-	1	793	○	○
Außendusche in Heckgarage installiert (Warm-/ Kaltwasser)	199,-	1	1574	○	○
Heizung / Klima					
Wärmetauscher Sirocco Arizona 400	319,-	3	472	○	○
Webasto-Zusatzheizung	1.879,-	7	517	○	○
ALDE Warmwasserheizung Fahrerhaus (nur in Verbindung mit ALDE Heizung möglich)	499,-	10	6709	○	○
Zusatzpumpe 230 V für ALDE Heizung	249,-	1	314	○	○
Bedienung ALDE Heizung mit Smartphone App	649,-	–	7512	○	○
Klimagerät Teleco Silent 8300 H -230 V (Dachaufbauten beachten)	1.799,-	34	609	○	○
Küche					
Großer Kühlschrank mit separatem Frosterfach und integriertem Backofen mit Grill	419,-	20	290	○	○
Winterabdeckung Kühlschrankgitter	49,-	1	282	○	○
Toilettenraum					
Keramiktoilette	149,-	25	7243	○	○
Multimediasysteme					
Flachbildschirm 22" (inkl. DVB-T, DVB-S Receiver, DVD)	699,-	3	1799	○	○
Zusätzlicher Flachbildschirm 22" (inkl. DVB-T, DVB-S Receiver, DVD)	699,-	3	7490	○	○
Zusätzlicher Flachbildschirm-Halter	329,-	3	1809	○	○
Kabelvorbereitung (Navi zu TV-Schrank)	69,-	2	1945	○	○
Radiovorbereitung mit Soundpaket	839,-	3,5	659	○	○
Jehner Soundpaket Premium Plus	a. A.	a. A.	a. A.	○	○
DVD-Radio Moniceiver von Kenwood	1.039,-	3	1644	○	○
RDS/CD Pioneer (nur mit Radioverb.)	319,-	2	1639	○	○
SAT Parabolantenne Flatsat Easy Classic 65	2.349,-	13	1741	○	○
SAT Parabolantenne Flatsat Easy Classic 65 Twin	2.499,-	13	7670	○	○
SAT-Parabolantenne Flatsat Easy 85	2.999,-	21	7671	○	○
SAT-Parabolantenne Flatsat Easy 85 Twin	3.199,-	15	1637	○	○
Navigationsmodul Caratec (nur in Verbindung mit Moniceiver)	939,-	2	1643	○	○
Rückfahrkamera Kabelvorbereitung	159,-	2	277	○	○
Rückfahrkamera Waeco CAM29 Mini RV-29/OE ohne Monitor	199,-	5	7636	○	○
Top-View 360°	1.999,-	6	7173	○	○
Sonstiges					
Feuerlöscher 2 kg	109,-	3,5	1878	○	○
Zulassungsdokumente	165,-	–	–	◆	◆

○ Sonderausstattung – nicht möglich ◆ obligatorisch a. A. auf Anfrage

Globetrotter XXL (Alkoven)

Serienausstattung

Fahrgestell

- Iveco Daily 65 C 17, JTD (125 kW/170 PS)
- Diesel-Partikelfilter (DBF) (Euro 5+ Abgasnorm)
- Heckantrieb mit Zwillingssbereifung
- ABS/ASR (Elektronisch geregeltes Anti-Blockier-System/Antischlupfregelung)
- Elektronische Bremslast-Verteilung (EBV)
- Hydraulischer Bremsassistent
- Differenzialsperre für Antriebsachse
- Verstärkte Schraubfeder Vorderachse
- Scheibenbremsen
- Großer 90 Liter Kraftstofftank
- Breitreifen, Wegfahrsperrung und Drehzahlmesser
- Radzierblenden
- Tagfahrlicht im Serienscheinwerfer integriert
- Zentralverriegelung Fahrerhaus
- Tempomat
- Fahrer- und Beifahrerairbag
- Klimaanlage Fahrerhaus (Klimaautomatik)
- Elektrische Fensterheber
- Elektrisch verstellbare und beheizbare Außenspiegel
- Pannen-Set

Aufbau

- Verrottungssichere Lifetime-Plus Aufbaukonstruktion
- Dach & Boden aus widerstandsfähigem GFK (Glasfaserverstärkter Kunststoff) für optimalen Schutz
- Bodenstärke: 43 mm; Zwischenboden: 20 mm, Seitenwand-/Dachstärke: 45 mm
- Doppelbodenstauraum größtenteils zum Durchladen, Doppelbodenhöhe: 36 cm
- Außenhaut in Aluminium Glattblech Weiß
- Hoher Heckleuchenträger mit energiesparenden LED-Rückleuchten und moderner Dachreling
- Fenster im Alkoven
- Große Heckgarage beheizt und beleuchtet mit Bodenauskleidung aus rutschfestem GFK (250 kg Flächenlast)
- Stauraumklappen mit Fallenschlössern
- Stabile, doppelverglaste Rahmenfenster mit integrierten Verdunklungs- und Mückenschutzrollos
- Mini-Heki Klarsicht-Dachhaube mit Mückenschutzgitter und Verdunklungsrollo
- Einstiegsstufe elektrisch
- Gerundeter CoupéEinstieg 3-stufig in angenehmer Tritthöhe
- Fahrer- und Beifahrersitz in Luxusausführung, 3-fach verstellbar und hydraulisch gefedert
- Alkovenbett hochklappbar
- Holzschiebetür zwischen Fahrerhaus und Wohnraum (abschließbar)

Bordtechnik

- Gasflaschenkasten mit leichtgängigem Auszugswagen für einfachen Wechsel der Gasflaschen (2x 11 kg)
- Leistungsstarke 165 Ah AGM-Wohnraumbatterie
- Zuschalt-/Trennautomatik für Starter- und Aufbau-batterie sowie Kühlschrank
- Elektrischer Ladeautomat für Aufbau- und Fahrzeugbatterie 12 V/18 A
- 230 V und 12 V Steckdose in der Garage
- CEE Außenanschluss für 230 V mit Sicherungsautomat
- Warmwasserheizung ALDE mit automatischem Ablassventil und Motorwärmetauscher
- Hochleistungs-Druckwasserpumpe
- Schalter für Wasserpumpe
- Warmwasserversorgung mit Einhebel-Mischbatterie
- Bord-Control-Panel Luxus
- Kleiderschrank-Beleuchtung mit LED-Leuchte
- Baldachin mit Spots über der Aufbau-tür
- Vorzeltleuchte
- FI-Schutzschalter
- Frischwasser-/Abwassertank im Doppelboden (isolierter Bereich) verbaut

Küche

- Gourmet-Küche mit 3-Flamm-Kocher, Apothekeauszügen, großen Schubladen und Zentralverriegelung
- Großer Kühlschrank mit separatem Frosterfach und automatischer Energiewahl (AES)
- Großzügige Schubladenauszüge mit hochwertiger Kugellagertechnik und Softeinzug
- Küchendachschrank mit beleuchtetem Baldachin
- LED-Küchenbeleuchtung
- Höhenverstellbare Fachböden in den Küchenober-schränken
- Gewürzboard
- Dunstabzugshaube (Abluft)
- Separate Abstellfläche für Kaffeemaschine

Toilettenraum

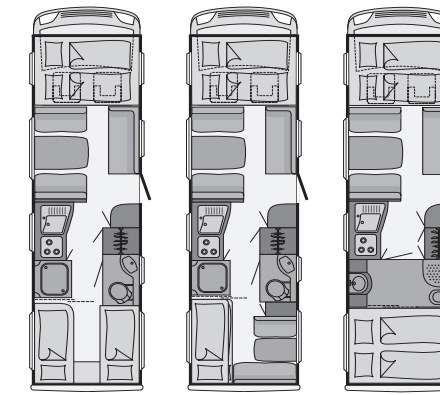
- Cassettoilette mit drehbarem Sitz und elektrischer Wasserspülung
- Ausstattung mit Schränken, Abstellflächen, großen Spiegeln, Halogenbeleuchtung, Becher- und Toilettenpapierhaltern
- Toilettenraumtüren in besonders stabiler Ausführung mit haushaltsüblicher Türklinke
- Feste Duschwände und wasserdichte Kunststoffseitenwände in der separaten Dusche
- Hochwertiger Möbelbau in Holzoptik mit chromfarbener Reling und robustem Waschbecken
- Intelligentes Waschräumkonzept mit 3D-Raumbad
- LED-Beleuchtung im Badezimmer

Wohnkomfort

- Hochwertiger Möbelbau aus solidem Sperrholz und Möbelklappen aus MDF (mitteldichte Faserplatte)
- Durchgehende Dachschränke im Heckbereich (grundrissabhängig)
- Festbetten mit Holzlattenrost und Komfort-Schaumstoffmatratzen aus klimaregulierendem Material
- Einzelbetten mit aufstellbarem Kopfteil zu großem Doppelbett umbau-bar
- Kinderbetten und Alkoven mit Rausfallschutz und Aufstiegsleiter
- Stockbett-Belastung bis zu 100 kg
- Sitztruhenerweiterung, klappbar mit Lademöglichkeit
- Vitrine mit Plexiglasboden und hochwertig gerundeter Plexiglastür (nicht möglich bei SA TEC-Tower)
- AirPlus Dachschrank-Hinterlüftung zur Vermeidung von Kondenswasserbildung
- Möbelvorbereitung für Flachbildschirm
- Stoffgarderobe (grundrissabhängig)
- Wohnraum stufenlos ohne Stolperfalle
- Kleiderschrank mit praktischen Wäsche-fächern im oberen Bereich
- Schmutzwäsche-fach klappbar in der Heckgarage (nicht bei A 9000-2)
- Stauraum für Thetford Ersatztank in Heckgarage
- Hochwertige, ergonomisch geformte Sitzpolster
- Sitzgruppe zur Rundsitzgruppe über die gesamte Fahrzeugbreite umbau-bar
- Fahrerhausteppich

Innenausstattung

Holzdekor: Noce Padano
Wohnwelten: SOLANA und LANACA



Alkoven

GLOBETROTTER XXL	A 9000-2	A 9000-2 K	A 9800-2
Preis	€ 109.990,-	110.990,-	109.990,-

Finanzierungshinweis: Günstige Finanzierungsangebote unter www.dethleffs-finance.de

Länge	cm	885	885	885
Breite	cm	235	235	235
Höhe	cm	345	345	345
Innenhöhe	cm	211	211	211
Anhängelast 12 % gebremst/ungebremst	kg	2850/750	2850/750	2850/750
Bereifung		225/75R 16C	225/75R 16C	225/75R 16C
Radstand	cm	475	475	475
Liegeflächen				
Alkoven	cm	215x150	215x150	215x150
Mitte	cm	215x200/130	215x200/130	215x200/130
Bettumbau Liegewiese	cm	200x200/190	200/165x200/115	–
Heck	cm	2 x (200x80)	2x (200x80)	200x150
Basis-Motorisierung		3,0 JTD	3,0 JTD	3,0 JTD
kW (PS)		125 (170)	125 (170)	125 (170)
Chassis-Typ		Leiterrahmen	Leiterrahmen	Leiterrahmen
Nettogewicht	kg	4770	4770	4770
Masse in fahrbereitem Zustand	kg	5180	5180	5180
Zuladung	kg	1520	1520	1520
Technisch zul. Gesamtmasse	kg	6700	6700	6700

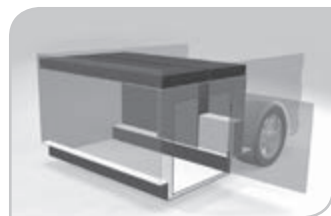
Zul. Personen bei serienm. Gesamtmasse*		4 (7)	4 (7)	4 (7)
Zul. Personen bei max. mögl. Auflastung		7	7	7
Heizung		ALDE WW	ALDE WW	ALDE WW
Kühlschrank/davon Frosterfach	l	190 / 35	190 / 35	190 / 35
Wasservorrat inkl. Boiler (reduziertes Volumen)	l	230 (20)	230 (20)	230 (20)
Volumen Abwassertank	l	222	222	222
Staufach serienmäßig/optional		D 2/–	–/–	C 2/–
Serienm. drehbarer Fahrer-/Beifahrersitz		–/–	–/–	–/–
Batterie/Ladegerät	Ah/A	165 / 18	165 / 18	165 / 18
Anzahl Steckdosen	230 V/12 V	6/3	6/3	6/3
Anzahl Steckdosen USB	Stk.	2	2	2

* bei mehr als 4 Personen ist die Sonderausstattung „Sicherheitspaket“ erforderlich.
Bei 7 Personen ist zusätzlich die Sonderausstattung „Doppelsitzbank im Fahrerhaus“ erforderlich.

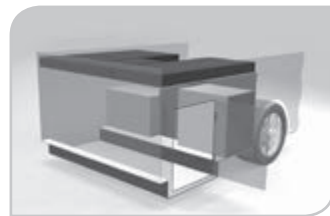
Pakete

GLOBETROTTER XXL Travel-Paket		(ca. 123 kg)
Paketbestandteile	Einzelpreis €	Alkoven
Stützen (2 Stk.) für Anbau hinten	629,-	✓
Chromradzierblenden	609,-	✓
Hub-Kipp-Dach inkl. Baldachin (Heki III) über Sitzgruppe	1.169,-	✓
2. Stauraumklappe Heck links	499,-	✓
Teppich gekettelt	349,-	✓
Indirekte Innenraumbeleuchtung	609,-	✓
Gel-Batterie 220 Ah	589,-	✓
Klimaanlage Telair Silent 8300 H	1.799,-	✓
Radiovorbereitung mit Soundpaket	839,-	✓
DVD-Radio Moniceiver	1.039,-	✓
Rückfahrkamera (Einfachkamera) zu Moniceiver	369,-	✓
Summe Einzelpreise	8.499,-	
Paketpreis	5.800,-	
Ersparnis	2.699,-	

Stauräume



C2: Garage unter Quer-Doppelbett mit Heckabsenkung



D2: Garage unter Einzelbetten mit Heckabsenkung

Bitte beachten Sie, dass es sich hier um beispielhafte Skizzen handelt, die nicht maßstabsgetreu sind und je nach Fahrzeugtyp, Radstand und/oder diverser Absätze innerhalb des Stauraumes leicht abweichen können. Über die genauen Maße des Stauraumes sowie der dazugehörigen Klappen kann Ihnen Ihr Handelspartner nähere Auskünfte erteilen.



Riesige Heckgarage auf Wunsch von 3 Seiten zugänglich (XXL A 9000-2, XXL A 9800-2)

Sonderausstattung GLOBETROTTER XXL

	Preis € (inkl. MwSt.)	Mehr- gewicht (kg)	Code- Nummer	XXL A 9000-2	XXL A 9000-2 K	XXL A 9800-2
Fahrgestell						
Iveco Daily 205 PS, 65 C 21	1.999,-	–	7560	○	○	○
Automatikgetriebe „Agile“ (reduzierte Anhängelast 2000kg)	1.395,-	5	105	○	○	○
Wandler-Automatikgetriebe (ZF)	3.940,-	17	7706	○	○	○
Gewichtserhöhung 7200 kg	259,-	–	1636	○	○	○
Chrom-Radzierblenden	609,-	2	536	○	○	○
Abnehmbare Anhängerkupplung (Anhängelast 2850 kg)	1.379,-	35	273	○	○	○
Luftfederung Antriebsachse (Original Iveco) mit Hebe-/Senkfunktion	4.390,-	30	041	○	○	○
Kurbelstützen Heck (2 Stck.)	629,-	6	390	○	○	○
Fahrzeugaufbau außen						
2. Stauraumtüre	499,-	7	331	○	○	○
Stauraumzugang im Heckbauch	649,-	17	1732	○	○	○
Heki III Panoramadachfenster mit Baldachin über der Sitzgruppe	1.169,-	12	849	○	○	○
Heki III Panoramadachfenster mit Baldachin im Heck	1.169,-	12	442	○	○	○
Dachhaube Midi-Heki	259,-	8	246	○	○	○
Heckleiter und Querstreben-Reling	689,-	16	1754	○	○	○
Cassettenmarkise (manuell)	1.489,-	61	1646	○	○	○
Cassettenmarkise (elektrisch)	2.079,-	64	1645	○	○	○
Fahrzeugaufbau innen						
Rauchmelder	69,-	0,5	1891	○	○	○
Tresor (in Seitensitzbank)	679,-	12,5	323	○	○	○
Doppelter Boden in Heckgarage	179,-	5	1890	○	○	○
Aluline Heckregalsystem	779,-	10	1857	○	○	○
Fahrradhalter für Aluline Heckregalsystem	189,-	5	1979	○	○	○
Sicherheitspaket II: 3-Punkt-Gurt mittl. Sitzbank entg. Fahrtrichtung	419,-	15	561	○	○	○
Möbelvarianten						
Elektrisch beheiztes Alkovenbett	699,-	3	1740	○	○	○
Doppelsitzbank am Fahrerhaus	599,-	–	7741	○	○	○
Möbeldekor Edelakazie	599,-	–	1541	○	○	○
Textile Ausstattung						
Teppich gekettelt, lose verlegt	349,-	6-9	851	○	○	○
Kuschelpaket (Tagesdecke/Kuscheldecke, 2 Dekokissen, Tischdecke)	369,-	3	1590	○	○	○
7-Zonen Premiumkaltschaummatratze mit Visco-Schaum für Doppelbett	369,-	–	1949	–	–	○
7-Zonen Premiumkaltschaummatratze mit Visco-Schaum für Einzelbett	369,-	5	1947/1948	○	–	–
Wohnwelt BENIDORM (Echtleder)	3.999,-	12	1529	○	○	○
Wohnwelt BURANO (Echtleder)	3.999,-	12	7549	○	○	○
Wohnwelt GHANA	449,-	–	6766	○	○	○
Wohnwelt PALAZZO	449,-	–	1535	○	○	○
Elektro-Installation						
Indirekte Innenraumbeleuchtung	609,-	2	705	○	○	○
Solaranlage (2 Siemens M50 Module, 1 Regler SR 13, 2x 60 Watt)	1.639,-	15	922	○	○	○
„Gel“-Batterie 220 Ah	589,-	43	521	○	○	○
Wechselrichter Waeco 2300 W	2.069,-	8	1775	○	○	○
Gas-Installation						
Gassteckdose außen, Gasdruck 30 mbar	169,-	1	878	○	○	○
Umschaltanlage Duo Control	269,-	13	1577	○	○	○

	Preis € (inkl. MwSt.)	Mehr- gewicht (kg)	Code- Nummer	XXL A 9000-2	XXL A 9000-2 K	XXL A 9800-2
Wasserversorgung / -Installation						
Außendusche (Kaltwasser)	159,-	1	793	○	○	○
Heizung / Klima						
Webasto-Zusatzheizung	1.879,-	7	517	○	○	○
Zusatzpumpe 230 V für ALDE Heizung	249,-	1	314	○	○	○
Klimagerät Teleco Silent 8300 H -230 V (Dachaufbauten beachten)	1.799,-	34	609	○	○	○
Küche						
Winterabdeckung Kühlschrankschrank	49,-	1	282	○	○	○
TEC-Tower (Kühlschrank mit sep. Frosterfach und integr. Backofen mit Grill)	419,-	40	290	○	○	○
Backofen	589,-	17	719	○	○	○
Toilettenraum						
Keramikoilette	149,-	25	7243	○	○	○
Zweite Cassette für Thetfordtoilette	209,-	3	502	○	○	○
Duschrost (Holzeinlegerost in Duschanne)	79,-	1,5	1657	○	○	○
Multimediasysteme						
Flachbildschirm 22" (inkl. DVB-T, DVB-S Receiver, DVD)	699,-	3	1799	○	○	○
Zusätzlicher Flachbildschirm 22" (inkl. DVB-T, DVB-S Receiver, DVD)	699,-	3	7490	○	○	○
Zusätzlicher Flachbildschirm-Halter	329,-	3	1809	○	○	○
Kabelvorbereitung (Navi zu TV-Schrank)	69,-	2	1945	○	○	○
Radiovorbereitung mit Soundpaket	839,-	3,5	659	○	○	○
DVD-Radio Moniceiver von Kenwood	1.039,-	3	1644	○	○	○
RDS/CD Pioneer (nur mit Radiovorb.)	319,-	2	1639	○	○	○
SAT-Parabolantenne Flatsat Easy Classic 65	2.349,-	13	1741	○	○	○
SAT-Parabolantenne Flatsat Easy Classic 65 Twin	2.499,-	13	7670	○	○	○
SAT-Parabolantenne Flatsat Easy 85	2.999,-	21	7671	○	○	○
SAT-Parabolantenne Flatsat Easy 85 Twin	3.199,-	15	1637	○	○	○
Navigationsmodul Caratec (nur in Verbindung mit Moniceiver)	939,-	2	1643	○	○	○
Rückfahrkamera Caratec (Einfachkamera) mit Farbmonitor	939,-	4	1642+1640	○	○	○
Rückfahrkamera Caratec (Einfachkamera) zu Moniceiver	369,-	2	1642	○	○	○
Rückfahrkamera Caratec TWIN (Doppelkamera) mit Farbmonitor	1.299,-	4	1641+1640	○	○	○
Rückfahrkamera Caratec TWIN (Doppelkamera) zu Moniceiver	729,-	2	1641	○	○	○
Sonstiges						
Feuerlöscher 2 kg	109,-	3,5	1878	○	○	○
Zulassungsdokumente	165,-	–	–	◆	◆	◆

○ Sonderausstattung – nicht möglich ◆ obligatorisch a. A. auf Anfrage

DETHLEFFS FINANCE

FREIHEIT GEHÖRT ZUR FAMILIE



Mit den attraktiven Angeboten der Dethleffs Finance – einem Service-Center der Santander Consumer Bank AG – werden Ihre Träume wahr. Nicht irgendwann, sondern sofort! Wir haben die passenden Finanzierungsmöglichkeiten für Sie. Profitieren auch Sie von den flexiblen und kundenfreundlichen Dethleffs Finance Angeboten.

- ✓ Laufzeiten von 12 – 120 Monaten
- ✓ Finanzierung auch ohne Anzahlung möglich
- ✓ Teil- oder vorzeitige Ablösung der Fahrzeugfinanzierung
- ✓ Kleine monatliche Raten mit Schlussrate
- ✓ Besuchen Sie uns auch auf: www.dethleffs-finance.de
Hier haben Sie die Möglichkeit, online die Finanzierung für Ihr Wunschfahrzeug zu kalkulieren.

Dethleffs
FINANCE

Ein Service-Center der Santander Consumer Bank AG
Santander-Platz 1, 41061 Mönchengladbach

Allgemeine Hinweise

Masse in fahrbereitem Zustand nach EG-Richtlinie 92/21 EG und EN 1646-2 beinhaltet das Leergewicht des Fahrzeuges (Eigengewicht des Fahrzeuges inklusive Fahrer und Kraftstofftank zu 90 % gefüllt) und folgende Grundausstattung: gefüllter Wassertank (mit reduziertem Wassertankvolumen für die Fahrt, siehe Technische Daten), eine Gasflasche zu 100 % gefüllt und eine Kabeltrommel.

Die technisch zulässige Gesamtmasse und die Achslasten dürfen durch persönliche Ausrüstung, mitfahrende Personen und Sonderausstattung nicht überschritten werden. Zu Ihrer Information geben wir zusätzlich das Nettogewicht des Fahrzeuges an. Dies bezeichnet das Eigengewicht des Fahrzeuges im Serienzustand ohne jegliche Befüllung, Sonderzubehör und Personen.

Der Einbau von Sonderzubehör kann die Zuladung und ggf. die Personenanzahl verringern. Technische Änderungen in Konstruktion und Ausstattung sowie Irrtümer vorbehalten.

Die Angaben über Lieferumfang, Aussehen, Leistung, Maße und Gewichte der Fahrzeuge entsprechen den zum Zeitpunkt der Drucklegung vorhandenen Kenntnissen und den europäischen Homologationsbestimmungen. Bis zum Fahrzeugkauf bzw. bis zur Lieferung können diese sich ändern. Abweichungen im Rahmen der Werkstoleranzen (+/- 5 % max.) sind möglich und zulässig.

Die Preisliste Reisemobile „Premium-Klasse“ 2/2015 ist gültig ab 01.11.2014. Sämtliche Preise sind unverbindlich empfohlene Preise inkl. gesetzl. MwSt. ab Werk. Änderungen ausdrücklich vorbehalten. Mit Erscheinen dieser Preisliste verlieren alle bisherigen Preislisten ihre Gültigkeit.

Europaweit können sich unterschiedliche Euro-Preise ergeben. Dies hat seine Ursache in unterschiedlicher länderspezifischer Serienausstattung und verschiedenen Mehrwertsteuer- bzw. Luxussteuersätzen.

Dethleffs GmbH & Co.KG
Arist-Dethleffs-Straße 12 · 88316 Isny im Allgäu
www.dethleffs.de · info@dethleffs.de

Dethleffs
Ein Freund der Familie