




RIMB



REISEMOBILBAU



Firmensitz: 7611 Gutach/Schw., Steingrün 75
Reise mobile - Wohnwagen - Caravan - Zubehör

Verkauf + Vermietung
mit Fahrzeug-Ausstellungen in
7734 Brigachtal Kirchdorf, Gewerbestr. 9
Tel. 077 21/24979 (Nähe Villingen-Schwenningen)
mit großer Reparaturwerkstatt für Caravan und
Reise mobile

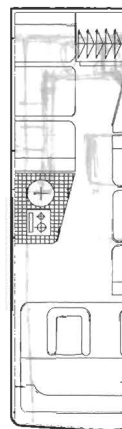
und
7800 Freiburg i. Br., Haslacherstr. 15-17
Am Autobahnzubringer Freiburg Mitte
direkt beim Milchhof, Tel. 0761 / 471463

11.12.
13.00h

Freizeit- Spaß nach Maß!

Freizeit, die schönste Zeit
des Jahres!
abschalten -
den Zauber fremder Länder
genießen -
in fernen Meeren baden -
auf einsamen Straßen den
Reiz des Neuen erleben -
Abendsonne am See,
Morgenrot in den Bergen -
Landschaften sehen,
schmecken, erleben -
Natur erfahren -
dennoch auf Luxus nicht
verzichten -
angenehmes Wohnklima,
moderne Küche, hoher Schlaf-
komfort, gute sanitäre
Ausstattung -
Freizeitspaß in seiner
schönsten Form.
Steigen Sie ein!

Ausgereifte Technik + edles = ungetrübtes U vergnügen!



RM 35 S

Wohnraum

Über die mit Sicherheitssignal versehene Eingangsstufe betreten Sie einen wohnlichen Innenraum mit harmonisch aufeinander abgestimmten Einrichtungs-elementen. Die gemütliche Sitzgruppe läßt sich mit wenigen Handgriffen in ein bequemes Bett verwandeln. Die komfortablen Fahrerhaussitze sind je nach Grundriß durch Drehen in den Wohnraum integrierbar. Über den Fahrerhaussitzen befindet sich bis zum Modell RM 35 S ein gut dimensioniertes absenkbares Bett, das bei allen übrigen Modellen auf Wunsch zu haben ist. Der Fußboden, mit einem strapazierfähigen hochwertigen Teppichboden belegt, fügt sich durch seine Farbgebung in das gesamte Interieur ein. Auch Wand- und Deckenverkleidung sind geschmackvoll dem Gesamtbild angepaßt. Die mit einer Warmluftanlage gekoppelte Gasheizung sorgt an kalten Tagen für angenehme Raumtemperatur.

Küche

Modern gestaltet ist auch der Küchenblock, der mit seinem geräumigen Kühlschrank, seinem mehrflammigen Gaskocher, der praktisch platzierten Spüle und den großzügigen Stauräumen allen Anforderungen gerecht wird. Über dem Küchenblock, integriert im Küchenober-schrank, sind Dunstabzugshaube und Kontrollpanel für die wichtigsten Funktionsanzeigen. Der thermostatisch geregelte Warmwasserboiler, der von einem Frischwassertank gespeist wird, versorgt Küche und Naßzelle.

Naßzelle

Die durchdachte Naßzelle verfügt über eine gut proportionierte Dusche, ein

formschönes Waschbecken und ein platzsparend untergebrachtes Zweikammer-WC. Ein geräumiger Spiegelschrank und weitere praktische Details runden den Sanitärbereich ab.

Stau- u. Kleiderschränke

Die großzügigen Stau- und Kleiderschränke bieten Platz für Kleidung, Wäsche und vieles mehr.



Innenbeleuchtung/ Bordelektrik

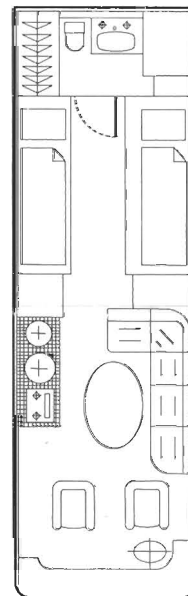
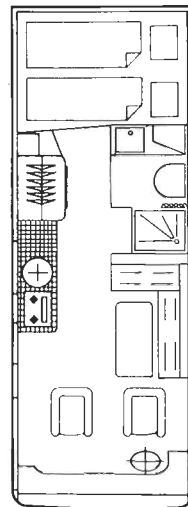
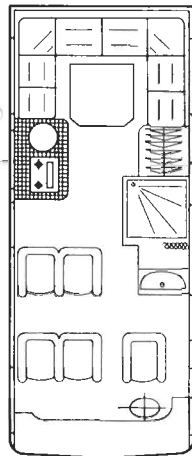
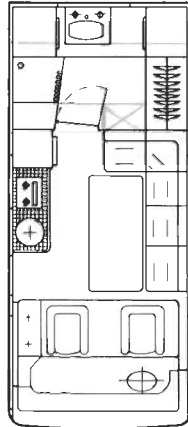
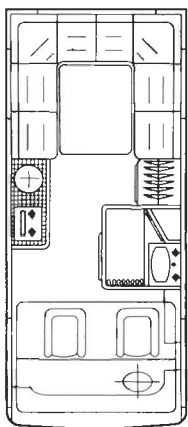
Optimal platzierte 12 Volt-Leuchten sorgen in den einzelnen Bereichen für gute Lichtverhältnisse. Den Strom hierfür liefert eine eigene, von der Starterbatterie unabhängige, Wohnraumbatterie, die während der Fahrt automatisch von der Lichtmaschine mitgespeist wird. Über den Ladetransformator wird bei 220 Volt-Außenanschluß die Batterie ebenfalls geladen. Kühlschrank und 220 Volt-Steckdosen werden durch den Außenanschluß direkt versorgt.

Fahrgestell	Fiat
Typ	Ducato
Typ (auf Wunsch) 1)	
Motor	Benzin/D
Leistung kW (PS)	55(75) 55
Hubraum ccm	1971 24
Kraftstoff	N-Benzin/1
Tankinhalt l	70
Gewichte/Maße	
Zulässiges Gesamtgewicht kg	2800
i. V. mit 1)	
Eigengewicht ca. kg	2200 22
i. V. mit 1)	
Zuladung ca. kg	600 6
i. V. mit 1)	
Zugelassene Personen	6
Anhängelast kg	1800
i. V. mit 1)	
Reifengröße	185R14C
i. V. mit 1)	
Radstand mm	2923
Wendekreis m	12,2
Gesamtlänge mm	5430
Gesamtbreite mm	2180
Gesamthöhe mm	2620
i. V. mit 1)	
Stehhöhe mm	1890
Hubbett vorne mm	1900x13
Heckbett mm	1750x 7
Mittelbett mm	2000x10
Heckstauraum mm	1700x700
Waschraum (Duschbecken) mm	1400x8
Fenster/zu öffnen	6/5
Gasvorrat kg	2x11
Wasservorrat l	70



Design.

erlaubnis-



	RM 35 L	RM 35 S	RM 38 L	RM 40	RM 50
	Daimler Benz	Daimler Benz	Daimler Benz	Daimler Benz	Daimler Benz
3	210/207D/209D	310/307D/309D	310/307D/309D	310/307D/309D	410/409D
				410/407D/409D	
esel	Benzin/Diesel	Benzin/Diesel	Benzin/Diesel	Benzin/Diesel	Benzin/Diesel
72)	70(95) 53(72) 65(88)	70(95) 53(72) 65(88)	70(95) 53(72) 65(88)	70(95) 53(72) 65(88)	70(95) 65(88)
5	2299 2399 2998	2299 2399 2998	2299 2399 2998	2299 2399 2998	2299 2998
iesel	N-Benzin/Diesel	N-Benzin/Diesel	N-Benzin/Diesel	N-Benzin/Diesel	N-Benzin/Diesel
	70	70	70	70	70
	2800	3200	3200	3500	4600
	3200			4600	
0	2300 2340 2380	2440 2480 2520	2440 2480 2520	2590 2630 2670	3190 3270
	2320 2360 2400			2990 3030 3070	
0	500 460 420	760 720 680	760 720 680	910 870 830	1410 1330
	880 840 800			1610 1570 1530	
	6	4	4/7	6	6
	1500	1500	1500	1500	2000
	1500			2000	
PR	185R14CM8PR	205R14CM8PR	205R14CM8PR	215R14CM8PR	185R14CM8PR
	205R14CM8PR			185R14CM8PR	
	3050	3050	3350	3700	4400
	10,9	10,9	11,8	12,7	13,5
	5400	5400	5940	6580	7700
	2200	2200	2200	2200	2370
	2670	2670	2670	2670	2980
	2690			2720	
	1860	1860	1860	1860	1930
80	1900x1330	1900x1330	a. Wunsch	a. Wunsch	a. Wunsch
00	2100x1800	-	2100x1430	2100x1500	2000x900/750
00	-	1950x1050	-	1750x1950	1950x1050
400	2070x680x400	2070x510x750	2070x560x400	2070x510x750	2150x1600x500
0	1000x900	(700x500)	(655x540)	(800x750)	(800x750)
	7/4	6/5	8/5	7/5	8/7
	2x11	2x11	2x11	2x11	2x11
	70	70	70	140	140



Technik

Selbsttragende, 3-Komponenten-Sandwich-Karosserie:

Außenseite: Polyester glasfaserverstärkt mit lackierter Oberfläche

Innenseite: Aluminium mit Dekorbeschichtung

Isolierung: Polyurethan Hartschaum

Die drei unter Vakuum miteinander verpressten Komponenten geben der selbsttragenden Karosserie bei geringem Eigengewicht

hohe Festigkeit und hohe Verwindungssteifigkeit.

Die Karosserie-Einzelteile sind kältebrückenfrei miteinander verbunden. Bugteil und Stoßstangen sind aus glasfaserverstärktem Polyester gefertigt.

Die der Straße zugewandte Fußbodenunterseite besteht ebenfalls aus verrottungssicherem und salzwasserbeständigem glasfaserverstärktem Polyester. Dadurch ist die Wagenunterseite resistent gegen durch den rauen Fahrbetrieb auftretende Einflüsse. Die glattflächige hochzähe Außenhaut ist bis zu einem hohen Grade unempfindlich z. B. gegen Hageleinwirkung oder Steinschläge.

Glasfaserverstärktes Polyester ist absolut beständig gegen Korrosion. Mechanische Beschädigungen sind leicht und kostengünstig zu reparieren.

Diese hochwertige Karosserie in Verbindung mit einem Fahrgestell, das seine Einsatztauglichkeit im harten Alltagsbetrieb vielfach unter Beweis gestellt hat, ergibt eine harmonische Einheit, die hohen Wohn- und Fahrkomfort gleichermaßen gewährleistet.

Ausstattungsdetails

- Verbundglasfrontscheibe (Original Mercedes Benz)
- Acrylglas-Doppelfenster im Wohnbereich
- Hartglas-Seitenfenster im Fahrerhaus
- ausklappbare Trittstufe
- Luxus-Fahrerhaussitze mit Armlehnen und integrierter Kopfstütze
- Kassettenrollos an allen ausstellbaren Wohnraumfenstern
- Stauraum-Außenklappe
- Stauraum mit Außenklappe für zwei 11 kg Gasflaschen
- 3-Punkt-Sicherheitsgurte im Fahrerhaus
- zwei Außenspiegel
- Sicherheitsstoßfänger vorn und hinten
- Schallisolierung

- elektrische Wasserversorgung
- Frischwassertank
- Abwassertank
- Duscheinrichtung
- Waschbecken
- Spiegelschrank
- Warmwasserversorgung
- 2-Kammer-WC
- Europa-Außenanschluß f. 220 Volt
- Ladetransformator
- Trennrelais
- Wohnraumbatterie
- Steckdosen 12 Volt/220 Volt
- Heizung mit Warmluft- und Zündautomatik
- Kühlschrank 12 Volt/220 Volt/ Gas
- Mehrflammkocher
- Dunstabzug
- Kontrollpanel

RH 358 14.12.85 74

RMB-Reisemobilbau GmbH

7962 WOLFEGG/Allgäu, Postfach 37

Telefon (0 75 27) 68 71, Telex 73 2753 RMB D

RMB

REISEMOBILBAU

