

Technische Daten **COLUMBUS**

| | |
|-----------------------------------|---|
| Basis | Fiat Ducato |
| Diesel-Motor | 100 Multijet: 2,2l; 75kw (100 PS) 120 Multijet: 2,3l; 88kw (120 PS) 160 Multijet: 3,0l; 116kw (157 PS) |
| Getriebe | 5-Gang Schaltgetriebe bei 75kw; 6-Gang Schaltgetriebe ab 88kw; wahlweise Automatik bei 116kw |
| Länge/Breite/Höhe | 5.998 mm x 2.050 mm x 2.600 mm |
| Radstand | 4.035 mm |
| Masse fahrbereit (DIN 1646-2) | 3.300 kg (75kw) oder 3.500 kg (ab 88kw) |
| Zulässiges Gesamtgewicht | 3.300 kg oder 3.500 kg |
| Anhängelast (gebremst/ungebremst) | 2.000 kg/ 750 kg |
| Schlaf-/ Sitzplätze | 4/4 |
| Innenausstattung | ausziehbare Kühlbox 4,8 kw Eberspächer-Warmwasserheizung Fußbodenheizung in Wohnbereich und Nasszelle fest eingebautes Heckbett isofix-Aufnahmen für Kindersitze Spiegelschrank in Nasszelle |
| Frisch- und Abwassertank | 90l / 100l |



www.westfalia-van.de

Westfalia Mobil GmbH
Franz-Knöbel-Straße 34
D-33378 Rheda-Wiedenbrück
Fon +49(0)5242/15-0
Fax +49(0)5242/15-471
infoservice@westfalia-van.de



COLUMBUS

Mobile Leidenschaft

Mit Westfalia zu neuen Ufern



Mit dem neuesten Modell Columbus setzt Westfalia erneut Akzente in Sachen Qualität und Innovation: Haltbarkeit, Alltagstauglichkeit und Sicherheit sind das Maß der Dinge. Mit seinen innovativen Konstruktionslösungen macht Westfalia auf kleinem Raum große Reiseräume wahr. So bieten die herausziehbare Kühlbox und die geräuschlose Fußbodenheizung in Wohnraum und Nasszelle zugleich praktischen Nutzen und Behaglichkeit.

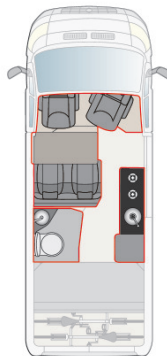


Das fest eingebaute Heckbett bietet herrlichen Schlafkomfort und passt sich Ihren individuellen Platzbedürfnissen an. Dank der raffinierten Schlittenkonstruktion kann die hintere Betthälfte bei Bedarf hochgeklappt werden. So lassen sich größere Gegenstände, wie Fahrräder oder Golftaschen, einfach und sicher verstauen. Weitere Anwendungsvarianten bieten flexiblen Komfort für Fahren, Reisen und Wohnen.

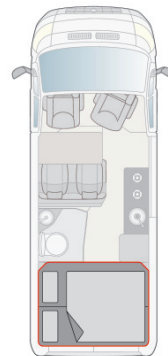
COLUMBUS

Anwendungsvarianten

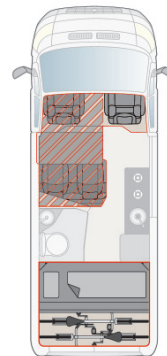
Essen/Wohnen



2 Schlafplätze



1 (max. 3 Schlafplätze)/Stauraum



4 Schlafplätze

