


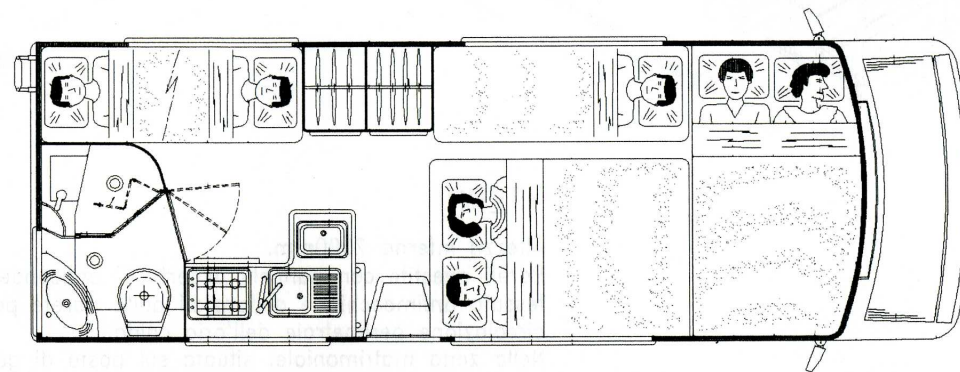
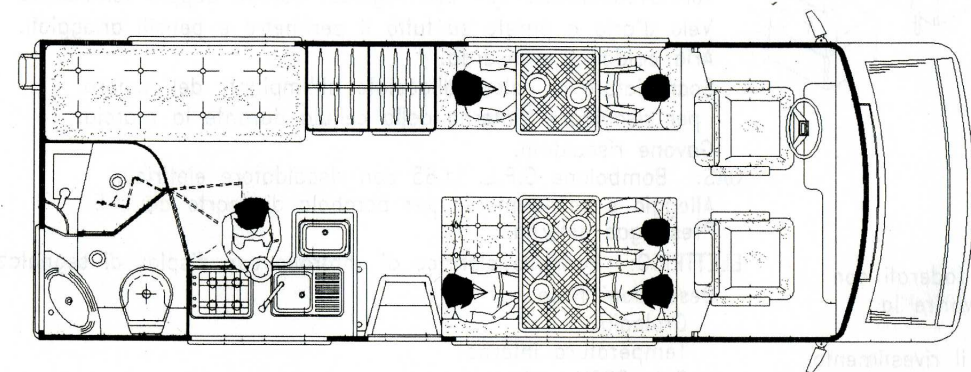


Super **AMERICA**



470

670



DIMENSIONI

Lunghezza fuori tutto: 7,015 m (470) 7,110 m (670)
 Lunghezza interna: 4,705 m
 Larghezza totale: 2,220 m (470) 2,250 m (670)
 Larghezza interna: 2,12 m
 Altezza max. da terra: 2,950 m (470) 2,910 m (670)
 Altezza interna: 2 m
 Passo allungato da 3200mm a 4019mm per avere una corretta dimensione dello sbalzo posteriore.
 Peso a pieno carico: 3500 Kg
 Massa rimorchiabile: 1600 Kg
 Posti di marcia: 5
 Posti letto: 7

MECCANICA

Nuovo DUCATO 18 Q.li Turbo Idroguida
 Alimentazione: Diesel
 Tempi: 4
 Cilindri: 4
 Cilindrata totale: 2500
 Potenza max effettiva: 85 Kw
 Trazione: anteriore
 Cavalli fiscali: 23
 Cambio: 5+RM
 Capacita' serbatoio gasolio: 80 Lt
 Batteria: 12 V da 90 A
 Raffreddamento ad acqua.
 Frizione monodisco a secco.

CARROZZERIA

Rivestimento esterno in alluminio liscio metalliz. leggermente nervato.
 Paraurti e carenature sottoscocca in ABS trattato antinvecchiamento.
 Carenatura sottoscocca dotata di sportelli per l'applicazione del generatore di corrente e di gavoni supplementari.
 Scalino a doppia alzata integrato nel pavimento.
 Profili perimetrali arrotondati, facilmente sostituibili in caso di urto.
 Porta con impugnatura automobilistica di sicurezza e controporta con zanzariera.
 Finestre con riquadratura in poliuretano con oscuranti e zanzariere.
 Portapacchi completo di traverse.
 Antenna radio (solo 670)
 Spessori parete 35mm isolamento in Styrofoam ad alta densita'.
 Spessore pavimento 43mm isolamento in styrofoam ad alta densita'.
 Mansarda con vetro fisso anteriore e finestre apribili a Dx. e Sx.

MOTORHOME

Porta cabina in resina rinforzata con alza cristallo elettrico e serratura automobilistica di sicurezza.
 Finestra cabina con deflettore orizzontale superiore.
 Specchi retrovisori maggiorati.
 Scudo anteriore in resina rinforzata.

