

ARCA[®]

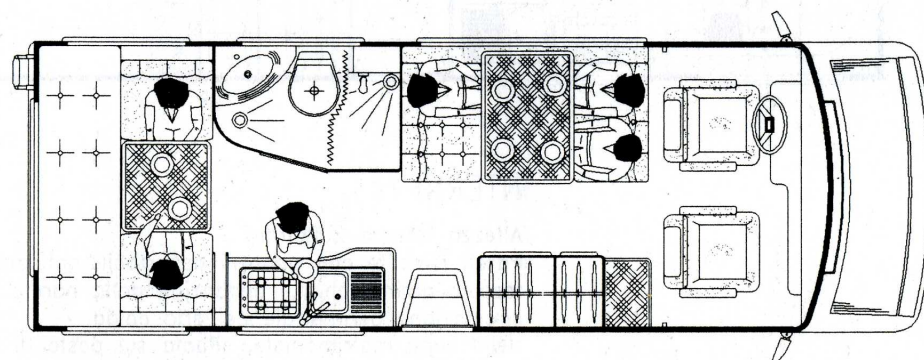
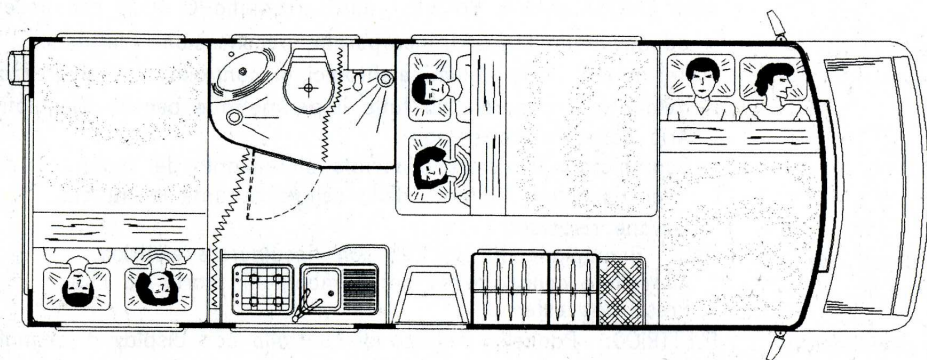
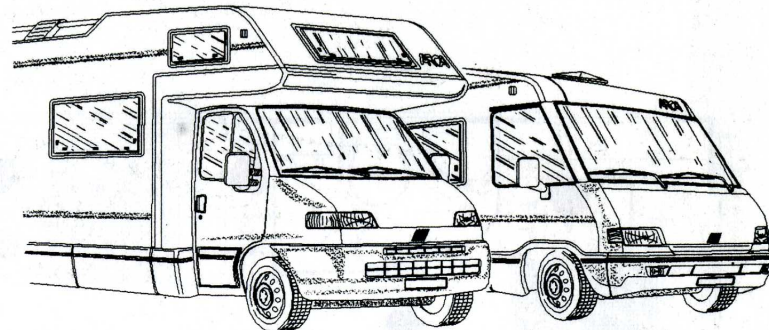


Super AMERICA

470

670

(TREM)



DIMENSIONI

Lunghezza fuori tutto: 7,015 m (470) 7,110 m (670)
Lunghezza interna: 4,705 m
Larghezza totale: 2,220 m (470) 2,250 m (670)
Larghezza interna: 2,12 m
Altezza max. da terra: 2,950 m (470) 2,910 m (670)
Altezza interna: 2 m
Passo allungato da 3700mm a 4019mm per avere una corretta dimensione dello sbalzo posteriore.
Peso a pieno carico: 3500 Kg
Massa rimorchiabile: 1600 Kg
Posti di marcia: 5
Posti letto: 6

MECCANICA

Nuovo DUCATO 18 Q.li Turbo Idroguida
Alimentazione: Diesel
Tempi: 4
Cilindri: 4
Cilindrata totale: 2500
Potenza max effettiva: 85 Kw
Trazione: anteriore
Cavalli fiscali: 23
Cambio: 5+RM
Capacità serbatoio gasolio: 80 Lt
Batteria: 12 V da 90 A
Raffreddamento ad acqua.
Frizione monodisco a secco.

CARROZZERIA

Rivestimento esterno in alluminio liscio metalliz. leggermente nervato.
Paraurti e carenature sottoscocca in ABS trattato antinvecchiamento.
Carenatura sottoscocca dotata di sportelli per l'applicazione del generatore di corrente e di gavoni supplementari.
Scalino a doppia alzata integrato nel pavimento.
Profili perimetrali arrotondati, facilmente sostituibili in caso di urto.
Porta con impugnatura automobilistica di sicurezza e controporta con zanzariera.
Finestre con riquadratura in poliuretano con oscuranti e zanzariere.
Portapacchi completo di traverse.
Antenna radio e altoparlanti in cabina
Spessori parete 35mm isolamento in Styrofoam ad alta densità.
Spessore pavimento 43mm isolamento in styrofoam ad alta densità.
Mansarda con vetro fisso anteriore e finestre apribili a Dx. e Sx.

MOTORHOME

Porta cabina in resina rinforzata con alza cristallo elettrico e serratura automobilistica di sicurezza.
Finestra cabina con deflettore orizzontale superiore.
Scudo anteriore in resina rinforzata.

