

# LISTINO PREZZI

# 2012

Vivete i nuovi modelli Globecar.



 **Globecar**  
*Un marchio della Poessl Freizeit e Sport GmbH*

# GLOBECAR

Vacanza tempo libero e vita quotidiana- sempre in buona compagnia .



## Camper Globecar

„ non si viaggia per arrivare ma per viaggiare “ (Johann Wolfgang von Goethe)

Se per voi viaggiare significa esplorazione , avventura e indipendenza, voi avete scelto con un Globecar la cosa giusta , perché potete collegare i vantaggi di una macchina spaziosa e tutti gli altri confort di un camper !Con la esperienza di 2 decenni nell'allestimento dei furgonati , sappiamo esattamente cosa conta : piante pratiche ,cura nel dettaglio e soluzioni intelligenti fanno diventare il viaggio di un camper Globecar un evento per tutte quelle persone che cercano il particolare e vogliono vivere la libertà individuale .

Che la strada sia la propria meta conosceva già Johann Wolfgang von Goethe Per quello Vi offriamo due alternative : la linea D e la linea H ! cominciamo semplicemente con linea D ...



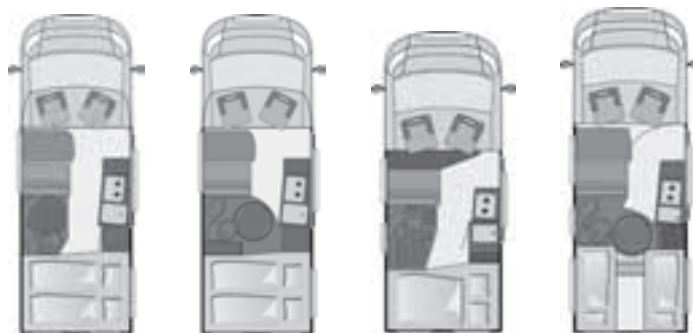
## Linea D e Linea H

Elenco:

<b>Chassis Linea D</b> .....	04 - 05
<b>Dati tecnici , tecnica di bordo, allestimento di base Linea D</b> ..	06 - 07
<b>Optional macchina di base pacco All in Linea D</b> .....	08 - 09
<b>Optional linea D</b> .....	10 - 11
<b>Chassis Linea H</b> .....	12
<b>Dati Tecnici ,tecnica di bordo ,allestimento di base Linea H</b> ..	13
<b>Optional macchina di base , pacco All in linea H</b> .....	14
<b>Optional Linea H</b> .....	15

# LINEA D

## Chassis



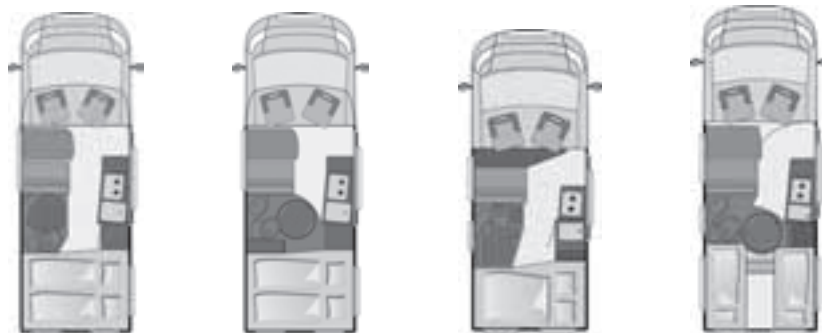
CHASSIS DI BASE	PESO SUPPLEM.	GLOBESCOUT	GLOBESCOUT STYLE	ROADSCOUT	CAMPSCOUT
<b>CITROEN JUMPER 3,3 t</b>					
2,2 I HDI 81 KW/110 cv	-	€ 36.156	-	€ 35.137	-
2,2 I HDI 96 KW/130 cv	-	€ 37.174	€ 41.757	€ 36.156	-
2,2 I HDI 110 KW/150 cv	-	€ 38.193	€ 42.776	€ 37.174	-
3,0 I HDI 130 KW/177 cv	50	€ 39.720	€ 44.406	€ 38.702	-
<b>CITROEN JUMPER 3,5 t</b>					
2,2 I HDI 81 KW/110 cv	20	€ 36.461	-	€ 35.443	-
2,2 I HDI 96 KW/130 cv	20	€ 37.480	€ 42.063	€ 36.461	€ 40.230
2,2 I HDI 110 KW/150 cv	20	€ 38.498	€ 43.082	€ 37.480	€ 41.248
3,0 I HDI 130 KW/177 cv	70	€ 40.026	€ 44.711	€ 39.008	€ 42.776
<b>FIAT DUCATO 3,3 t</b>					
2,0 I Mjet 85 KW/115 cv	-	€ 37.174	-	€ 36.156	-
2,3 I Mjet 96 KW/130 cv	-	€ 38.193	€ 42.776	€ 37.174	-
2,3 I Mjet 109 KW/148 cv	-	€ 39.211	€ 43.794	€ 38.193	-
3,0 I Mjet 130 KW/177 cv	50	€ 40.739	€ 45.424	€ 39.720	-
<b>FIAT DUCATO 3,5 t</b>					
2,0 I Mjet 85 KW/115 cv	20	€ 37.683	-	€ 36.665	-
2,3 I Mjet 96 KW/130 cv	20	€ 38.702	€ 43.285	€ 37.683	€ 41.248
2,3 I Mjet 109 KW/148 cv	20	€ 39.720	€ 44.304	€ 38.702	€ 42.267
3,0 I Mjet 130 KW/177 cv	70	€ 41.248	€ 45.831	€ 40.230	€ 43.794
<b>FORD TRANSIT 3,5 t</b>					
2,2 ITDCI 92 KW/125 cv	-	-	-	-	-
2,2 ITDCI 103 KW/140 cv	-	-	-	-	-
<b>DIMENSIONI</b>					
lunghezza(mm)		ca. 5.998	ca. 5.998	ca. 5.413	ca. 6.358
larghezza (mm)		ca. 2.050	ca. 2.050	ca. 2.050	ca. 2.050
altezza (mm)		ca. 2.650	ca. 2.650	ca. 2.650	ca. 2.650
passo (mm)		ca. 4.035	ca. 4.035	ca. 3.450	ca. 4.035
altezza interna (mm)		ca. 1.905	ca. 1.905	ca. 1.905	ca. 1.905
<b>PESI E CARICHI UTILI DELLA MACCHINA DI BASE</b>					
massa in marcia		2.840	2.880	2.765	2.995
peso complessivo		3.300	3.300	3.300	3.500
peso rimorchiabile frenato non frenato		750/2.500	750/2.500	750/2.500	750/3.000
peso complessivi motrice/rimorchio		5.800	5.800	5.800	6.500
carico utile		460	420	535	505



CHASSIS DI BASE	PESO SUPPLEM.	FAMILYSCOUT	FAMILYSCOUT-L	FORTSCOUT
<b>CITROEN JUMPER 3,3 t</b>				
2,2 l HDI 81 KW/110 cv	-	-	-	-
2,2 l HDI 96 KW/130 cv	-	-	-	-
2,2 l HDI 110 KW/150 cv	-	-	-	-
3,0 l HDI 130 KW/177 cv	50	-	-	-
<b>CITROEN JUMPER 3,5 t</b>				
2,2 l HDI 81 KW/110 cv	20	-	-	-
2,2 l HDI 96 KW/130 cv	20	€ 41.248	€ 41.248	-
2,2 l HDI 110 KW/150 cv	20	€ 42.267	€ 42.267	-
3,0 l HDI 130 KW/177 cv	70	€ 43.794	€ 43.794	-
<b>FIAT DUCATO 3,3 t</b>				
2,0 l Mjet 85 KW/115 cv	-	-	-	-
2,3 l Mjet 96 KW/130 cv	-	-	-	-
2,3 l Mjet 109 KW/148 cv	-	-	-	-
3,0 l Mjet 130 KW/177 cv	50	-	-	-
<b>FIAT DUCATO 3,5 t</b>				
2,0 l Mjet 85 KW/115 cv	20	-	-	-
2,3 l Mjet 96 KW/130 cv	20	€ 42.267	€ 42.267	-
2,3 l Mjet 109 KW/148 cv	20	€ 43.285	€ 43.285	-
3,0 l Mjet 130 KW/177 cv	70	€ 44.813	€ 44.813	-
<b>FORD TRANSIT 3,5 t</b>				
2,2 l TDCI 92 KW/125 cv	-	-	-	€ 37.276
2,2 l TDCI 103 KW/140 cv	-	-	-	€ 37.683
<b>MISURE</b>				
lunghezza(mm)		ca. 6.358	ca. 6.358	ca. 5.651
larghezza (mm)		ca. 2.050	ca. 2.050	ca. 1.974/2.074
altezza (mm)		ca. 2.650	ca. 2.650	ca. 2.695
passo (mm)		ca. 4.035	ca. 4.035	ca. 3.750
altezza interna (mm)		ca. 1.905	ca. 1.905	ca. 1.950
<b>PESI E CARICHI UTILI DELLA MACCHINA DI BASE</b>				
massa in marcia		2.995	2.995	2.530
peso complessivo		3.500	3.500	3.500
peso rimorchiabile frenato non frenato		750/3.000	750/3.000	750/2.000
peso complessivi motrice/rimorchio		6.500	6.500	5.500
carico utile		505	505	970

# LINEA D

Dati tecnici ,tecnica di bordo, allestimento di base



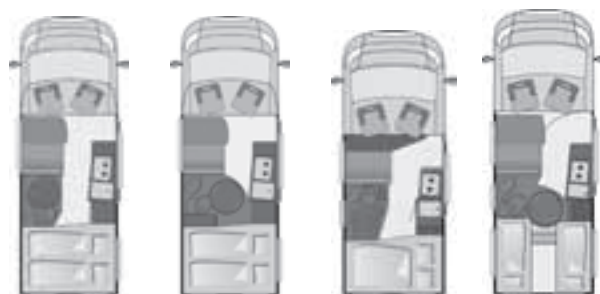
DATI TECNICI	GLOBESCOOUT	GLOBESCOOUT STYLE	ROADSCOUT	CAMPSCOUT
Motore	Turbodiesel	Turbodiesel	Turbodiesel	Turbodiesel
cilindri	4 in linea	4 in linea	4 in linea	4 in linea
serbatoio carburante (l)	90	90	90	90
Cambio	manuale meccanico	manuale meccanico	manuale meccanico	manuale meccanico
Classe di emissione	Euro 5	Euro 5	Euro 5	Euro 5
pneumatici	215/70 R 15 C	215/70 R 15 C	215/70 R 15 C	215/75 R 16 C
freni ant./post.	disco/disco	disco/disco	disco/disco	disco/disco
Batterie	12V/95 Ah	12V/95 Ah	12V/95 Ah	12V/95 Ah
<b>SCHEDA TECNICA DI BORDO</b>				
riscald. Boiler a gas	Truma Combi 4	Truma Combi 4	Truma Combi 4	Truma Combi 4
capacità del boiler(l)	10	10	10	10
capacità serb.acqua potabile (l)	ca. 95	ca. 95	ca. 95	ca. 95
capacità serb.acqua grigie (l)	ca. 92	ca. 92	ca. 92	ca. 92
capacità vano bombole (hg)	2 x 11	2 x 11	2 x 11	2 x 11
potenza carica batt. (A)	19	19	19	19
batteria aux (Ah)	95	95	95	95
prese corrente 12-/230 V	0/1	0/1	0/1	0/1
fornello a gas	2-fiamme	2-fiamme	2-fiamme	2-fiamme
frigo (l) (cella freeze)	80/5	80/5	64/5 compressore	80/5
isolamento pareti in mm (PE schiuma)	10 - 20	10 - 20	10 - 20	10 - 20
isolamento tetto in mm	legno 3/6 Styrodur 20 schiuma PE 15-20			
isolamento pavimento in mm	schiuma RTM 15 legno incl. PVC 7			
<b>ALLESTIMENTO DI BASE</b>				
decoro legno/tappezzeria	cipresso Villa/Rondo	cipresso Villa/Rondo	Cipresso Villa/Silver	Cipresso Villa/Silver
rivest. Piani lavoro e tavolo	Torrenno grigio	Torrenno grigio	Torrenno grigio	Torrenno grigio
decoro pavimento	Equador Living	Equador Living	Equador Living	Equador Living
finestre doppie in acrilico con/senza oscur.zanar.	6/5	6/5	5/4	7/6
oblo atetto con oscur.e zanzar.	2	2	2	2
oblo atetto con zanzariera	1	1	1	-
Posti viaggio/cinture a tre punti	4	4	4	4
posti letto	2 (+1)	2 (+1)	2 (+1 SA)	2 (+1)
semidinette (incl. Rotazione 90°) (mm) (letto di emergenza)	1.800 x 880	1.800 x 880	-	1.800 x 880
doppia dinette	-	-	-	-
letto posteriore	1.960 x 1.400/1.300	1.960 x 1.400/1.300	1.960 x 1.320/1.170	-
letto sing. Dx e sx	-	-	-	2.000/1.900 x 800
con cuscino centrale	-	-	-	2.000/1.900 x 1.900
doccia	integrata	integrata	integrata	integrata
Toilette	Thetford Cassette	Thetford Cassette	Thetford Cassette	Thetford Cassette



DATI TECNICI	FAMILYSCOUT	FAMILYSCOUT-L	FORTSCOUT
Motore	Turbodiesel	Turbodiesel	TDCI
cilindri	4 in linea	4 in linea	4 in linea
serbatoio carburante (l)	90	90	80
Cambio	manuale meccanico	manuale meccanico	manuale meccanico
Classe di emissione	Euro 5	Euro 5	Euro 5
pneumatici	215/75 R 16 C	215/75 R 16 C	215/75 R 16 C
freni ant./post.	disco/disco	disco/disco	disco/disco
Batterie	12V/95 Ah	12V/95 Ah	12V/70 Ah
<b>SCHEDA TECNICA DI BORDO</b>			
riscald. Boiler a gas	Truma Combi 4	Truma Combi 4	Truma Combi 4
capacità del boiler(l)	10	10	10
capacità serb.acqua potabile (l)	ca. 95	ca. 95	ca. 100
capacità serb.acqua grigie (l)	ca. 92	ca. 92	ca. 80
capacità vano bombole (hg)	2 x 11	2 x 11	2 x 11
potenza carica batt. (A)	19	19	19
batteria aux (Ah)	95	95	95
prese corrente 12-/230 V	0/1	0/1	0/1
fornello a gas	2-fiamme	2-fiamme	2-fiamme
frigo (l) (cella freeze)	80/5	80/5	64/5 compressore
isolamento pareti in mm (PE schiuma)	10 - 20	10 - 20	10 - 20
isolamento tetto in mm	legno 3/6 Styrodur 20 schiuma PE 15-20		
isolamento pavimento in mm	schiuma RTM 15 legno incl. PVC 7		
<b>ALLESTIMENTO DI BASE</b>			
decoro legno/tappezzeria	Cipresso Villa/Silver	Cipresso Villa/Silver	Cipresso Villa/Silver
rivest. Piani lavoro e tavolo	Torrenno grigio	Torrenno grigio	Torrenno grigio
decoro pavimento	Equador Living	Equador Living	Equador Living
finestre doppie in acrilico con/senza oscur.zanzar.	6/5	6/5	4/3
oblo a tetto con oscur.e zanzar.	2	2	2
oblo a tetto con zanzariera	0	0	0
Posti viaggio/cinture a tre punti	fino a 6 (sec. Allestim.)	4	4
posti letto	3 (+ 2 opt.)	2 (+1 opt.)	2 (+1)
semidinette (incl. Rotazione 90°) (mm) (letto di emergenza)	-	-	1.790 x 880
doppia dinette	1.750 x 900	-	-
letto posteriore	1.960 x 1.450/1.350	1.960 x 1.450/1.350	1.920 x 1.300/1.220
letto sing. Dx e sx	-	-	-
con cuscino centrale	-	-	-
doccia	integrata	integrata	integrata
Toilette	Thetford Cassette	Thetford Cassette	Thetford Cassette

# LINEA D

optional macchina di base pacco all in



● Allestimento di serie

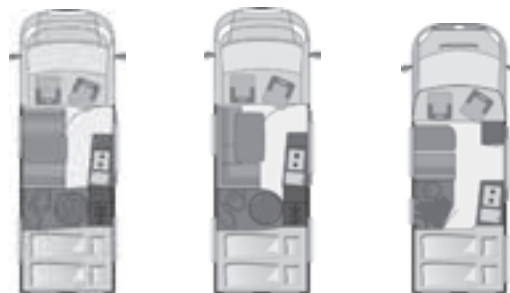
○ Optional

– non disponibile

PACCHETTO ALL IN	PESO SUPPLEM.	PREZZO SINGOLO	GLOBESCOOUT	GLOBESCOOUT STYLE*	ROADSCOUT	CAMPSCOUT
serbatoio carburante 120 l	28	€ 158	●	●	●	●
clima cabina manuale	18	€ 1.425	●	●	●	●
Airbag passeggero	3	€ 305	●	●	●	●
specchi auto (elett.riscaldati)	2	€ 233	●	●	●	●
sedile passeg. reg. in altezza	1	€ 101	●	●	●	●
rivestimento sedili cabina come dinette	–	€ 315	●	●	●	●
frigo 80 l	–	€ 264	●	●	65 l compressore	●
<b>prezzo pacchetto 1.599.- (Fortscout 1.299.-)</b>			<b>lei risparmia 1.171</b>	<b>lei risparmia 1.171</b>	<b>lei risparmia 908</b>	<b>lei risparmia 1.171</b>
OPTIONAL VEICOLO DI BASE						
luce di cortesia ingresso	–	●	●	●	●	●
ABS con EBD	–	●	●	●	●	●
airbag pilota	–	●	●	●	●	●
chiusura centralizzata con telecomando	–	●	●	●	●	●
alza cristalli elettrici	–	●	●	●	●	●
serbatoio carburante 90 l	–	●	●	●	●	●
oscurante front.e post. a rullo	–	●	●	●	●	●
scalino elettrico Omnistep	–	●	●	●	●	●
piastra girevole pilota e passeggero con bracciolo	–	●	●	●	●	●
filtro anti particolato	–	●	●	●	●	●
Airbag passeggero	2,5	€ 305	○	○	○	○
sensori aiuto parcheggio	0,8	€ 305	○	○	○	○
ESP, ASR, incl. Hill Holder	0,5	€ 508	○	○	○	○
ESP, ASR Traction + incl. Hill Holder	0,5	€ 559	○	○	○	○
molle di rinforzo post.	17	€ 142	○	○	○	○
Clima cabina automatico	19	€ 1.730	○	○	○	○
clima cabina manuale	18	€ 1.425	○	○	○	○
Griglia motore in tinta (incl. Fendi nebbia.)	–	€ 305	–	–	–	–
vernice metallizzata	2,5	€ 606	○	○	○	○
fendi nebbia	2	€ 182	○	○	○	○
cambio Quickshift (Automatico) Fiat 3,0 l solo con ESP	17	€ 1.818	○	○	○	○
predisposiz. radio-con autoparlanti	1,5	€ 182	○	○	○	○
para spruzzi ant. e post.	4	€ 131	○	–	○	○
luci di posiz. diurna (solo Fiat)	–	€ 50	○	○	○	○
predisposizione TOMTOM (senza Blue & Me)	–	€ 60	○	○	○	○
Tempomat	0,8	€ 254	○	○	○	○
specchi auto (elett.riscaldati)	1,5	€ 233	○	○	○	○
chiusura specchi elett.	1,5	€ 182	○	○	○	○
riscald. Motore Webasto	6	€ 1.221	○	○	○	○
parauro ant. Verniciato metall. (solo senza fendinebbia)	–	€ 203	○	○	○	–
parauro ant. verniciato bianco (solo senza fendinebbia)	–	€ 152	○	○	○	–
serbatoio carburante 120 l	28	€ 158	○	○	○	○

\*allestimento suppl. Style: verniciatura metallizzata, bagagliere cerchi in lega, gonnelline, parauro ant./post. In tinta, spot su binari, interruttore luce soffitto, luci a led per retro illuminazione.  
\*\* Grigio alluminio, gold white, blu lago, rosso profondo, grigio ferro solo Fiat





● Allestimento di serie

○ Optional

– non disponibile

ALL-IN PAKET	PESO SUPPLEM.	PREZZO SINGOLO	FAMILYSCOUT	FAMILYSCOUT-L	FORTSCOUT
serbatoio carburante 120 l	28	€ 158	●	●	–
clima cabina manuale	18	€ 1.425	●	●	●
Airbag passeggero	3	€ 305	●	●	●
specchi auto (elett.riscaldati)	2	€ 233	●	●	–
sedile passeg. reg. in altezza	1	€ 101	●	●	–
rivestimento sedili cabina come dinette	–	€ 315	●	●	●
frigo 80 l	–	€ 264	●	●	65 l compressore
<b>prezzo pacchetto 1.599.- (Fortscout 1.299.-)</b>			<b>lei risparmia 1.171</b>	<b>lei risparmia 1.171</b>	<b>lei risparmia 640</b>
OPTIONAL VEICOLO DI BASE					
luce di cortesia ingresso	–	●	●	●	●
ABS mit EBD	–	●	●	●	●
airbag pilota	–	●	●	●	●
chiusura centralizzata con telecomando	–	●	●	●	●
alza cristalli elettrici	–	●	●	●	●
serbatoio carburante 90 l	–	●	●	●	●
oscurante front.e post. a rullo	–	●	●	●	●
scalino elettrico Omnistep	–	●	●	●	●
piastra girevole pilota e passeggero con bracciolo	–	●	●	●	●
filtro anti particolato	–	●	●	●	●
Airbag passeggero	2,5	€ 305	○	○	○
sensori aiuto parcheggio	0,8	€ 305	○	○	–
ESP, ASR, incl. Hill Holder	0,5	€ 508	○	○	senza hill holder
ESP, ASR Traction + incl. Hill Holder	0,5	€ 559	○	○	–
molle di rinforzo post.	17	€ 142	○	○	–
Clima cabina automatico	19	€ 1.730	○	○	–
clima cabina manuale	18	€ 1.425	○	○	○
Griglia motore in tinta (incl. Fendi nebbia.)	–	€ 305	–	–	○
vernice metallizzata	2,5	€ 606	○	○	€ 376
fendi nebbia	2	€ 182	○	○	–
cambio Quickshift (Automatico) Fiat 3,0 l solo con ESP	17	€ 1.818	○	○	–
predisposiz. radio-con autopardanti	1,5	€ 182	○	○	Radio CD/6000
para spruzzi ant. e post.	4	€ 131	○	○	●
luci di posiz. diurna (solo Fiat)	–	€ 50	○	○	–
predisposizione TOMTOM (senza Blue & Me)	–	€ 60	○	○	–
Tempomat	0,8	€ 254	○	○	●
specchi auto (elett.riscaldati)	1,5	€ 233	○	○	–
chiusura specchi elettr.	1,5	€ 182	○	○	–
riscald. Motore Webasto	6	€ 1.221	○	○	–
paraurto ant. Verniciato metall. ( solo senza fendinebbia)	–	€ 203	–	–	–
paraurto ant . verniciato bianco ( solo senza fendinebbia )	–	€ 152	–	–	–
serbatoio carburante 120 l	28	€ 158	○	○	–

# LINEA D

## Optional

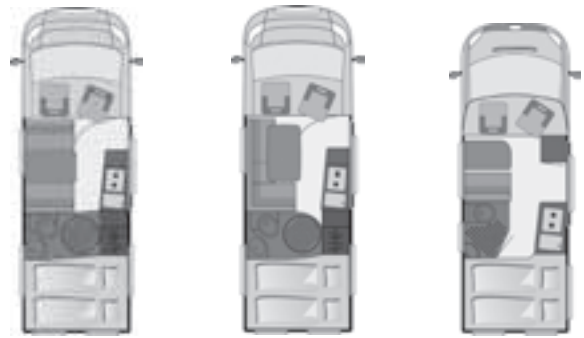


● Allestimento di serie

○ Optional

– non disponibile

ALLESTIMENTO OPTIONAL	PESO SUPPLEM.	PREZZO SINGOLO	GLOBESCOOUT	GLOBESCOOUT STYLE	ROADSCOUT	CAMPSCOUT
2 batterie aux da 95 A	20	€ 335	○	○	○	○
3-Meshmatratze 2-tlg. nicht stapelbar	3	€ 305	○	○	○	○
serbatoio recupero isolato	31	€ 203	○	○	○	○
tavolo alternativo (GLOBESCOOUT /-STYLE, CAMPSCOUT)	1	€ 203	○	○	–	○
tavolo alternativo (ROADSCOUT)	1	€ 254	–	–	○	–
cruscotto in radica	1	€ 203	○	○	○	○
tetto a soffietto inc. materasso e lucel. Colore bianco: Empfehlung Style Reling	102	€ 5.082	○	○	○	○
Bettverbreiterung Sitzgruppe	5	€ 243	–	–	○	–
Bettverbreiterung für Sitzgruppe (inkl. Alternativtisch)	5	€ 305	○	○	–	○
sensore blocco gas Crash	2	€ 264	○	○	○	○
Duo Control CS	2	€ 305	○	○	○	○
Duo Control (scambio bombole)	2	€ 274	○	○	○	○
pacchetto elettrico (prese 230 V/12 V)	1	€ 203	○	○	○	○
tappeti di cabina	2	€ 60	○	○	○	○
finestra supplementare post. Sx	3	€ 457	○	○	–	–
riscald. Combi 4 + Truma E (230 V) Aufpreis	1	€ 478	○	○	○	○
riscaldamento Truma a gasolio		€ 916	○	○	○	○
casce audio zona post. (solo con pacch. Elettr.)	2	€ 182	○	○	○	○
t6apezzeria in pelle della ditta Rühl	2	€ 2.342	○	○	○	○
finestra scorrevole post. Dx		€ 172	○	○	€ 610	○
bagagliaia style Reling (u.a. für Aufstelldach)	25	€ 1.008	○	●	○	○
protezione termica porta post.	2	€ 192	○	○	○	○
finestra bagno (Toiraumfenster-Rollo)	1	€ 50	–	–	–	–
oscuranti a rullo lato pilota passeggero	3	€ 203	○	○	○	○
sistema di fissaggio in garage	2	€ 182	○	○	○	○
pacchetto invernale isdolamento serbatoio acqua grigia , tubazione	22	€ 1.323	○	○	○	○
tapezzeria alternativa (Cocoon)		€ 152	○	–	○	○
predisposizione retrocamera	1	€ 148	○	○	○	○
predisposizione antenna satellitare	1	€ 142	○	○	○	○



● Allestimento di serie

○ Optional

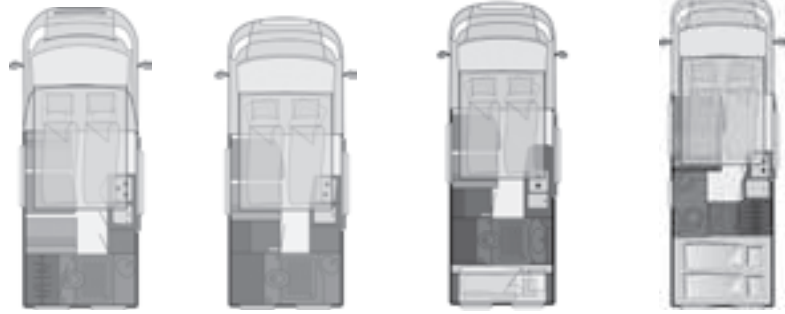
- non disponibile

ALLESTIMENTO OPTIONAL	PESO SUPPLEM.	PREZZO SINGOLO	FAMILYSCOUT	FAMILYSCOUT-L	FORTSCOUT
2 batterie aux da 95 A	20	€ 335	○	○	○
3-Meshmatratze 2-tlg. nicht stapelbar	3	€ 305	○	○	○
serbatoio recupero isolato	31	€ 203	○	○	○
tavolo alternativo (GLOBESCOU /-STYLE, CAMPSCOU)	1	€ 203	-	-	-
tavolo alternativo (ROADSCOU)	1	€ 254	-	-	-
cruscotto in radica	1	€ 203	○	○	○
tetto a soffietto incl. Materasso e luce, colore bianco, si consiglia bagagliaia Style	102	€ 5.082	○	○	-
allargamento dinette	5	€ 243	-	-	-
allargamento per dinette incl. Tavolo alternativo	5	€ 305	-	-	-
sensore blocco gas Crash	2	€ 264	○	○	○
Duo Control CS	2	€ 305	○	○	○
Duo Control (scambio bombole)	2	€ 274	○	○	○
pacchetto elettrico (prese 230 V/12 V)	1	€ 203	○	○	○
tappeti di cabina	2	€ 60	○	○	○
finestra supplementare post. Sx	3	€ 457	-	-	-
riscald. Combi 4 + Truma E (230 V) opt.	1	€ 478	○	○	○
riscaldamento Truma a gasolio		€ 916	○	○	○
casce audio zona post. (solo con pacch. Elettr.)	2	€ 182	○	○	○
tapezzeria in pelle della ditta Rühl	2	€ 2.342	○	○	○
finestra scorrevole post. Dx		€ 172	○	○	○
bagagliaia style Reling (u.a. für Aufstelldach)	25	€ 1.008	○	○	-
protezione termica porta post.	2	€ 192	○	○	○
finestra bagno (Toiraumfenster-Rollo)	1	€ 50	-	-	○
oscuranti a rullo lato pilota passeggero	3	€ 203	○	○	-
sistema di fissaggio in garage	2	€ 182	○	○	-
pacco invernale: serb. acque grigie isolato, con serb. e tubi riscaldati, tap. Cab., oscuranti termici porte poster.	22	€ 1.323	○	○	○
tapezzeria alternativa (Cocoon)		€ 152	○	○	○
predisposizione retrocamera	1	€ 148	○	○	○
predisposizione antenna satellitare	1	€ 142	○	○	○



# LINEA H

Dati tecnici, tecnica di bordo, allestimento di base



DATI TECNICI	CONCORDE COMPACT	SCOUTY	SCOUTY VARIO	LOBESCOUT VARIO
Motore	Turbodiesel	Turbodiesel	Turbodiesel	Turbodiesel
cilindri	4 in linea	4 in linea	4 in linea	4 in linea
serbatoio carburante (l)	90	90	90	90
Cambio	manuale meccanico	manuale meccanico	manuale meccanico	manuale meccanico
Classe di emissione	Euro 5	Euro 5	Euro 5	Euro 5
pneumatici	215/70 R 15 C	215/70 R 15 C	215/70 R 15 C	215/70 R 15 C
freni ant./post.	disco/disco	disco/disco	disco/disco	disco/disco
Batterie	12 V/95 Ah	12 V/95 Ah	12 V/95 Ah	12 V/95 Ah
<b>SCHEDA TECNICA DI BORDO</b>				
riscald. Boiler a gas	Truma Combi 4	Truma Combi 4	Truma Combi 4	Truma Combi 4
capacità del boiler (l)	10	10	10	10
capacità serb.acqua potabile (l)	ca. 75	ca. 75	ca. 75	ca. 80
capacità serb.acqua grigie (l)	ca. 80	ca. 80	ca. 80	ca. 100
capacità vano bombole (hg)	2 x 11	2 x 11	2 x 11	2 x 11
potenza carica batt. (A)	10	10	10	10
batteria aux (Ah)	75	75	2 x 75	75
prese corrente 12-/230 V	1/1	1/1	2/2	1/1
fornello a gas	2-fiamme	2-fiamme	2-fiamme	2-fiamme
frigo (l) (cella freeze)	compressore 60/3	ad assorbimento 80/5	compressore 90/10	ad assorbimento 80/5
isolamento pareti in mm (PE schiuma)	schiuma PE 20	schiuma PE 20	schiuma PE 20	schiuma PE 20
isolamento tetto in mm	schiuma PU 20/35	schiuma PU 20/35	schiuma PE 20/35	schiuma PE 20/35
isolamento pavimento in mm	schiuma RTM 20	schiuma RTM 20	schiuma RTM 20	schiuma RTM 20
<b>ALLESTIMENTO DI BASE</b>				
decoro legno/tappezzeria	Rose/Navano	Rose/Nizza	Rose/Nizza	Rose/Mindoro
rivest. Piani lavoro e tavolo	Salamanca	Salamanca	Salamanca	Salamanca
decoro pavimento	Kokos	Kokos	Kokos	Kokos
finestre doppie in acrilico con/senza oscur.zanar.	2 (+1 opt.)	2	2(+2 opt.)	3 (+2 opt.)
oblo atetto con oscur.	1	1	1	2
finestra a tetto later./poster.	3	3	2 (+1 poster.opt.)	2 (+1 poster.opt.)
Posti viaggio/cinture a tre punti	4/4	4/4	4/4	4/4
posti letto	3 (+1 opt.)	2 (+1 opt.)	4	2 (+2 opt.)
semidinette (incl. Rotazione 90°) (mm) (letto di emergenza)	-	1.000 x 800	1.750 x 800	1.800 x 900
doppia dinette	1.960 x 850/780	-	-	-
letto posteriore	-	-	unten 1.960 x 740 oben 1.670 x 670	1.950 x 1.400/1.200
letto basculante	2.100 x 1.700	2.050 x 1.700	2.050 x 1.700	= opt. Letto basc. 2.150 x 1.350
doccia	integrata	integrata	integrata	integrata
Toilette	Thetford Cassette	Thetford Cassette	Thetford Cassette	Thetford Cassette

# LINEA H

Optional macchina di base , pacco all in

● Allestimento di serie

○ Optional

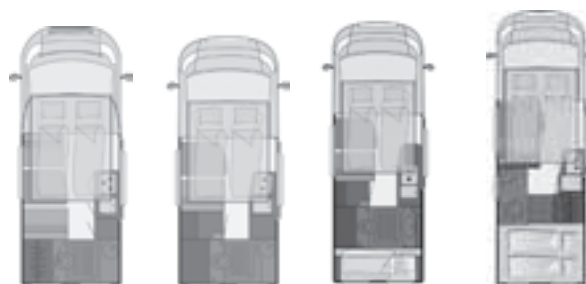
– non disponibile



PACCHETTO ALL IN	PESO SUPPLEM..	PREZZO SINGOLO	CONCORDE COMPACT	SCOUTY	SCOUTY VARIO	GLOBESCOOT VARIO
serbatoio carburante 120 l	28	€ 158	●	●	●	●
clima cabina manuale	18	€ 1.425	●	●	●	●
Airbag passeggero	3	€ 305	●	●	●	●
specchi auto (elettr.riscaldati)	2	€ 233	●	●	●	●
sedile passeg. reg. in altezza	1	€ 101	●	●	●	●
rivestimento sedili cabina come dinette	–	€ 315	●	●	●	●
frigo 80 l	–	€ 264	60l compressore	●	90l compressore	●
<b>prezzo pacchetto 1.599.-</b>			<b>lei risparmia 908</b>	<b>lei risparmia 1.171</b>	<b>lei risparmia 1.171</b>	<b>lei risparmia 1.171</b>
OPTIONAL MACCHINA DI BASE						
Airbag passeggero	2,5	€ 305	○	○	○	○
sensori aiuto parcheggio	0,8	€ 305	○	○	○	○
ESP, ASR inkl. Hill holder	0,5	€ 508	○	○	○	○
ESP, ASR traction PLUS inkl. Hill holder	0,5	€ 559	○	○	○	○
molle di rinforzo post.	17	€ 142	○	○	○	○
Clima cabina automatico	19	€ 1.730	○	○	○	○
clima cabina manuale	18	€ 1.425	○	○	○	○
fendi nebbia	2	€ 182	○	○	○	○
cambio Quickshift (Automatico) Fiat 3,0 l solo con ESP	17	€ 1.818	○	○	○	○
predisp. Radio con casse (Antenna inserita specchio sx)	1,5	€ 305	○	○	○	○
para spruzzi ant. e post.	4	€ 131	○	○	○	○
luci di posiz. diurna (solo Fiat)	–	€ 50	○	○	○	○
predisposizione TOMTOM (senza Blue & Me)	–	€ 60	○	○	○	○
specchi auto (elettr.riscaldati)	1,5	€ 233	○	○	○	○
chiusura specchi elettr.	1,5	€ 182	○	○	○	○
riscald. Motore Webasto	6	€ 1.221	○	○	○	○
Tempomat	0,8	€ 254	○	○	○	○
serbatoio carburante 120 l	28	€ 158	○	○	○	○

# LINEA H

## Optional



● Allestimento di serie

○ Optional

– non disponibile

ALLESTIMENTO OPTIONAL	PESO SUPPLEM.	PREZZO SINGOLO	CONCORDE COMPACT	SCOUTY	SCOUTY VARIO	GLOBESCOUT VARIO
2 batterie aux da 95 A	20	€ 355	○		●	○
cruscotto in radica	1	€ 243	○	○	○	○
allargamento per 3° letto trasversale	5	€ 305	–	○	○	○
sensore gas Crash Secu Motion	2	€ 264	○	○	○	○
Mini-Heki	–	€ 80	○	○	○	○
oblo Midi-Hekiapertura a 45°	–	€ 437	○	○	○	○
Duo Control (scambio tra bombole gas autom.)	2	€ 274	○	○	○	○
omologazione da 4 a 6 posti viaggio (3,5 t)	10	€ 508	○	–	–	–
porta bici 2 posti	9	€ 508	○	○	○	○
tappeto cabina	2	€ 60	○	○	○	○
riscaldamento Truma Combi 4E	–	€ 763	○	○	○	○
riscaldamento Truma Diesel	–	€ 1.985	○	○	○	○
verniciatura nei colori di base tranne bianco	–	€ 1.527	○	○	○	○
verniciatura metallizzata	3	€ 2.036	○	○	○	○
casce audio in zona giorno		€ 182	○	○	○	○
verandino 3,0 (m)	26	€ 814	○	○	○	–
verandino 3,5 (m)	27	€ 865	–	–	–	○
oblo panoramico con telecomando Heki 4	15	€ 1.017	○	○	○	○
oscurante per finestra post.	2	€ 131	–	–	○	○
allargamento cassapanca supplementare con cuscino aggiuntivo (letto ca. 1950 x 1300 mm)	3	€ 457	○	–	–	–
pannello solare 1 x 70 W incl. Regolatore di carica	8	€ 1.425	○	○	○	○
predisposizione pannello solare	–	€ 70	○	○	○	○
tasca porta oggetti per sedile passeggero	–	€ 142	○	○	○	○
protezione termica porta post.	2	€ 192	○	○	○	○
scalino elettrico Omnistep Slide Out	8	€ 508	○	○	○	○
oscurante cabina completo		€ 457	○	–	–	–
pacco invernale (oscur. Termici per porte poster., serb. acque grigie e tubi riscald. Dal boiler fino cuc.)	22	€ 610	–	○	○	○
pacco invernale (non possib. Con 5 e 6 posti) serb.suppl. 50 l, serb. acque gr. E tubi risc., oscur. Term. Cab.)	22	€ 712	○	–	–	–
letto basculante con materasso Winx	16	€ 661	○	–	–	○
tappezzeria alternativa : Nizza/Navano/Mindoro	–	€ 152	○	○	○	○
finestra aggiuntiva scorrevole post. Lato dx	–	€ 406	–	–	–	○
finestra aggiuntiva nel tetto post. 700x300	–	€ 305	–	–	–	○
finestra suppl. lato cassapanca posteriore	–	€ 406	○	–	–	–
prese suppl. 220/12 in parte abitativa	–	€ 152	○	○	○	○

# Il vostro concessionari GLOBECAR e lieto di accogliervi !



Spazio per il vostro timbro

Ci riserviamo la possibilità di variazioni e modifiche nel corso del anno, e vi informiamo che alcune immagini del catalogo sono optional, che hanno un prezzo supplementare. Tutte le indicazioni delle lunghezze sono in mm, se non segnalato diversamente. I rispettivi dati tecnici e prezzi sono contenuti nel listino prezzi . E possibile che vi siano variazioni di colori a causa della stampa. 08/2011

 **Globecar**  
*Un marchio della Poessl Freizeit e Sport GmbH*